

Stratégies de trading fondées sur des combinaisons de chandeliers

Présentation Eric Lefort
Pour WHSelfinvest

Sommaire

- Le comportement des opérateurs
- Les résultat sur les cours
- Un exemple de départ haussier : décrivons le ensemble (précis et souple)
- Décomposer les mouvements des cours
- Décrire chaque partie de la configuration
- L'outils de WHS : présentation, où le trouver
- La description des groupes de chandeliers
- La sensibilité pour une meilleure souplesse
- La détermination du sens
- Les paramètres d'alerte
- Recherchons ensemble (Forex, indices, matières premières, ...)
- Petit extra

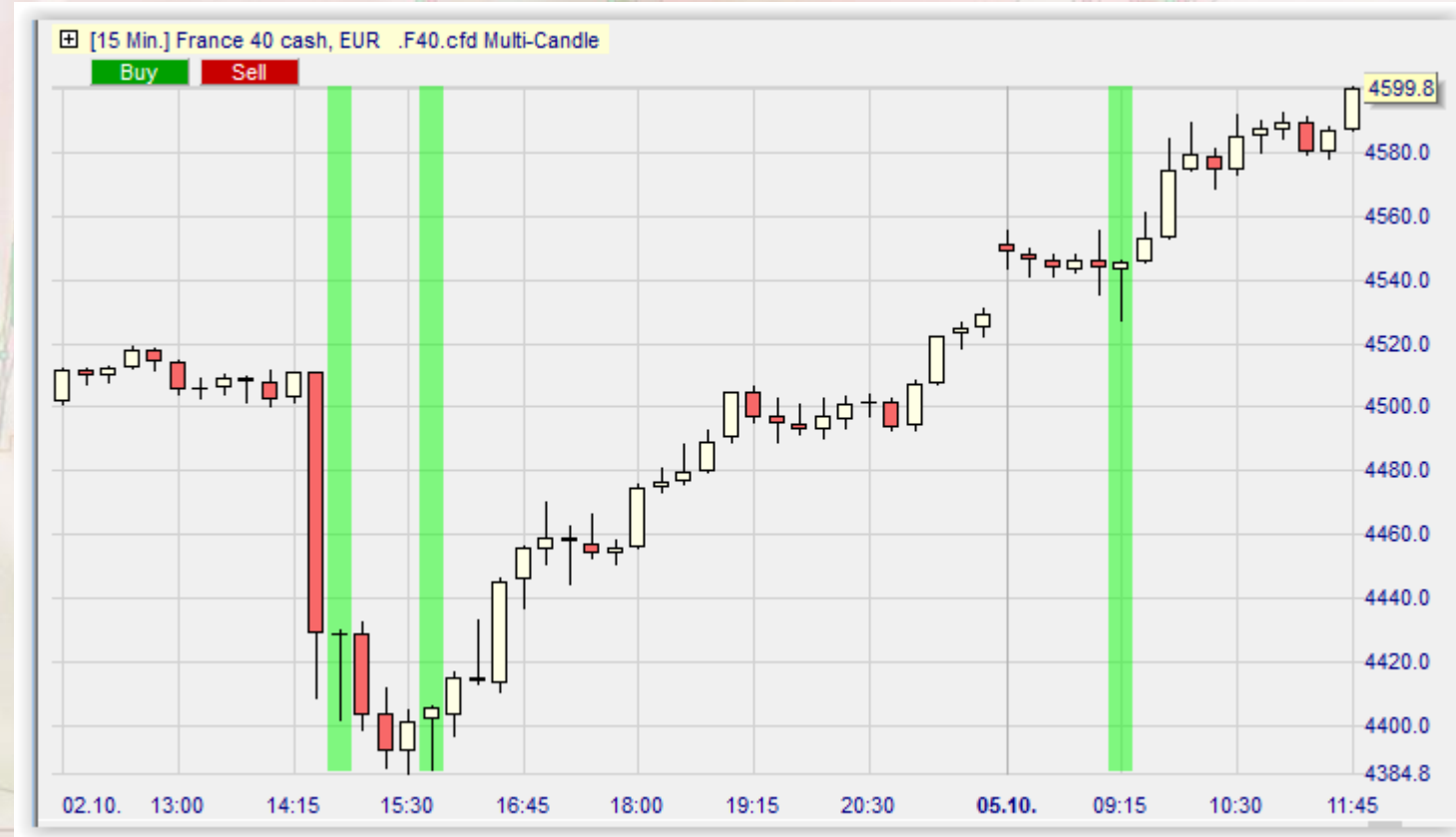
Principe de base de l'analyse technique :

- Dans des circonstances identiques, le comportement des opérateurs comporte des similitudes.
- Les cours reflètent comportement des opérateurs.
- On doit donc retrouver dans les cours des configurations similaires qui entraîneront statistiquement des effets analogues.

Exemples : les chandeliers japonais

Ici sont signalés les marteaux.

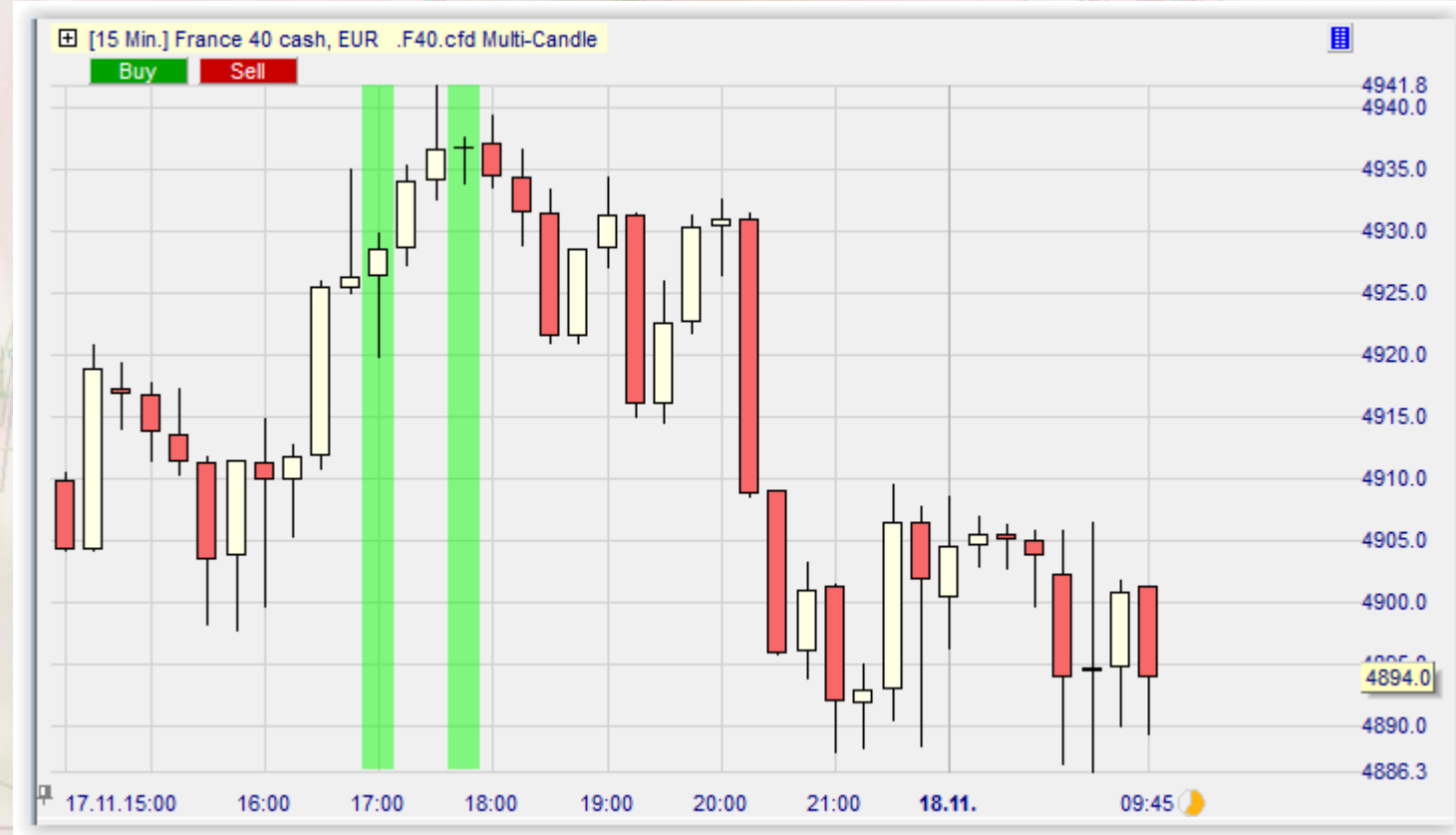
Après une correction (baisse) les marteaux sont censés signaler une rejection signalant l'arrivée sur un support et précédant un mouvement haussier.



Mais le même type de chandelier peut aussi présager une fin de hausse.

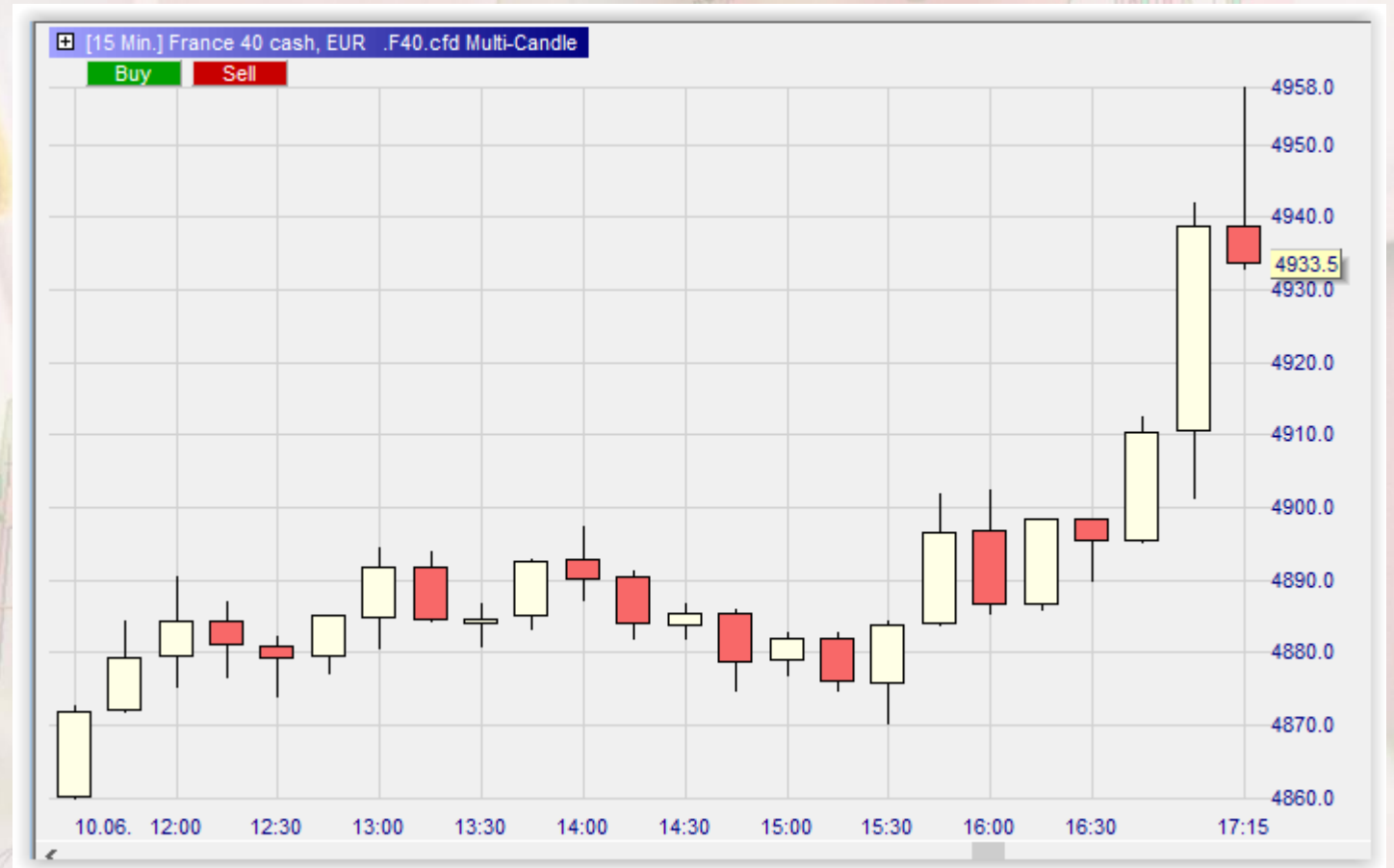
Un chandelier isolé, ou même une structure de 2 ou 3 chandeliers peut ne pas suffire à décrire une configuration, d'où l'idée de détecter des combinaisons de chandeliers.

Pendu



Un exemple de départ haussier

- Essayons de cerner une configuration de départ limitée à 4 à 8 chandeliers.

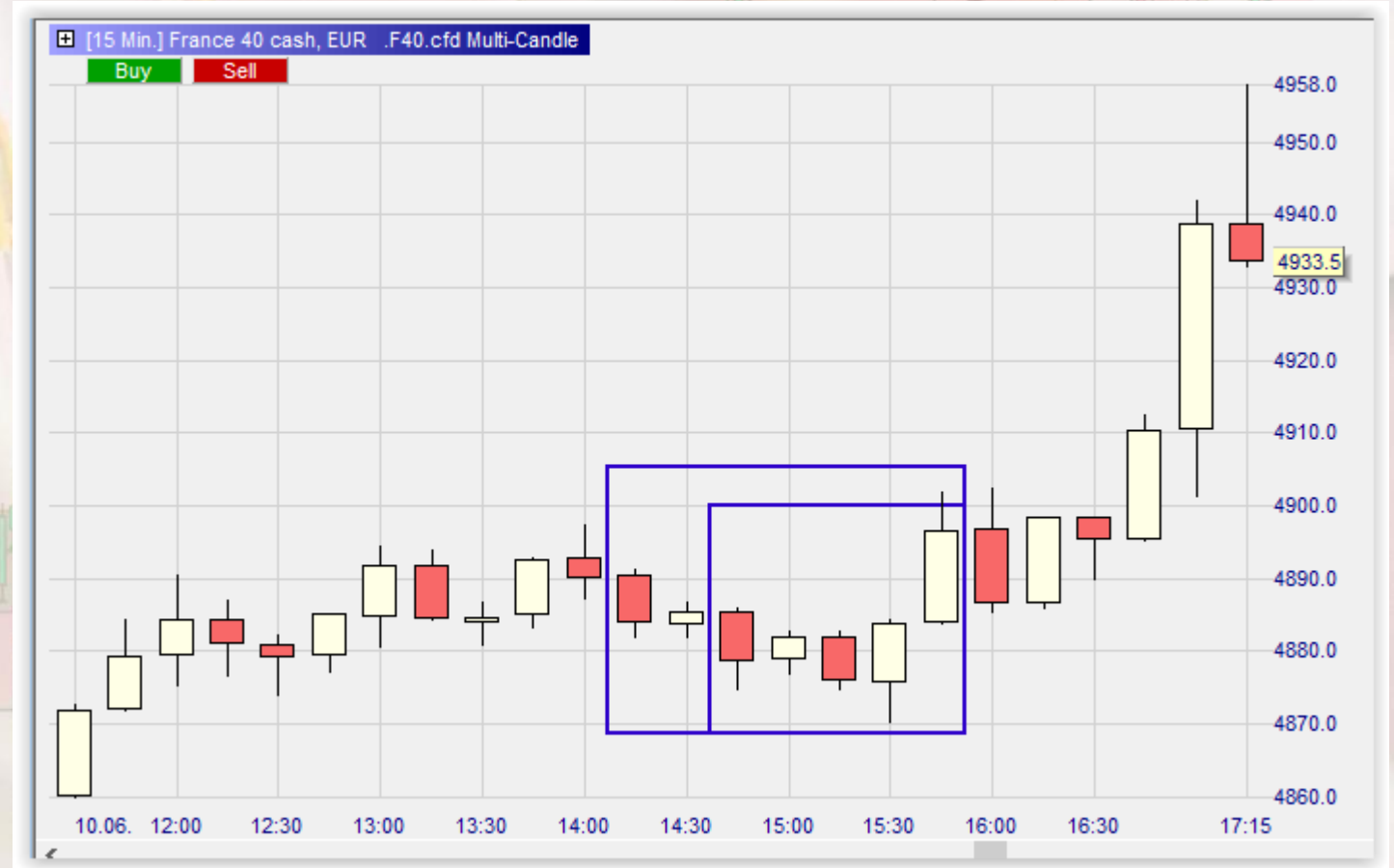


Mogalef Trading

"There's no certitude, only opportunities" V

- Mes propositions :

Attention : plus on est précis dans la découpe et dans la description de la configuration, plus on sera conforme au modèle mais moins on aura de cas assimilables.



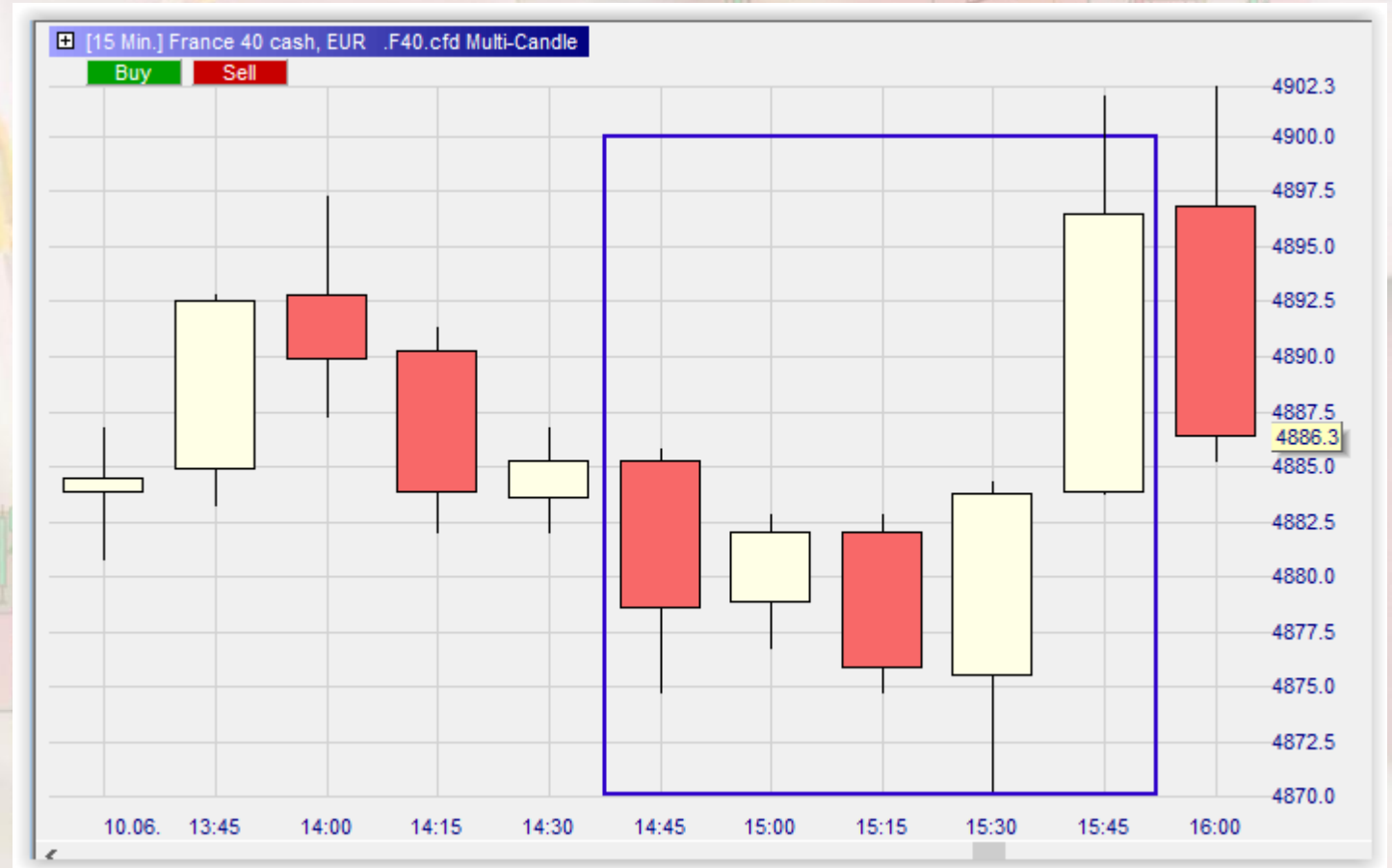
Mogalef Trading

"There's no certitude, only opportunities" V

Essayons de découper la zone signal en trois temps

- Déterminer 3 phases successives dans cette série de bougies **en partant de la droite.**

A vous.

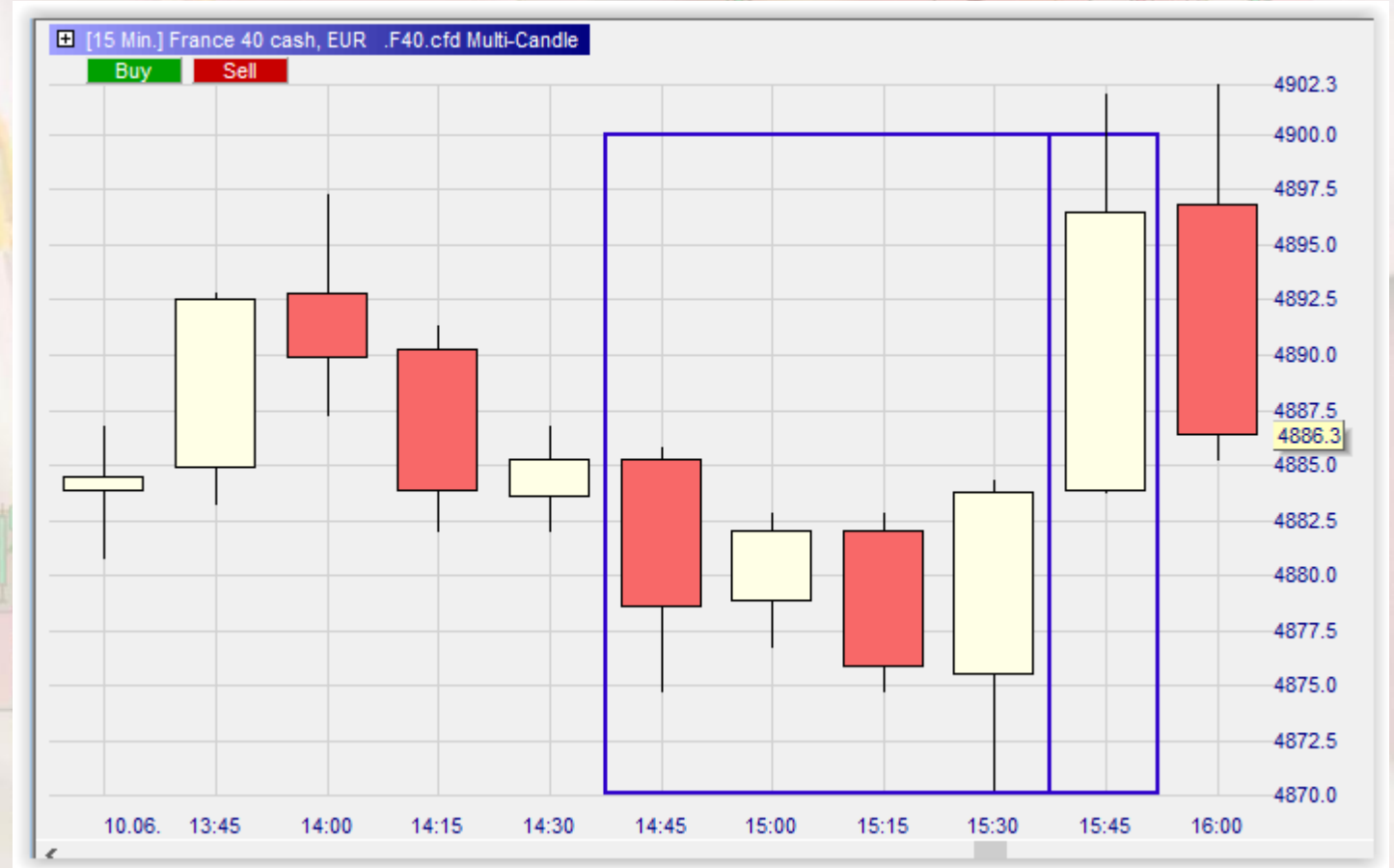


Mogalef Trading

"There's no certitude, only opportunities" V

3^{ème} phase : grande bougie haussière.

- Déterminer 3 phases successives dans cette série de bougies.

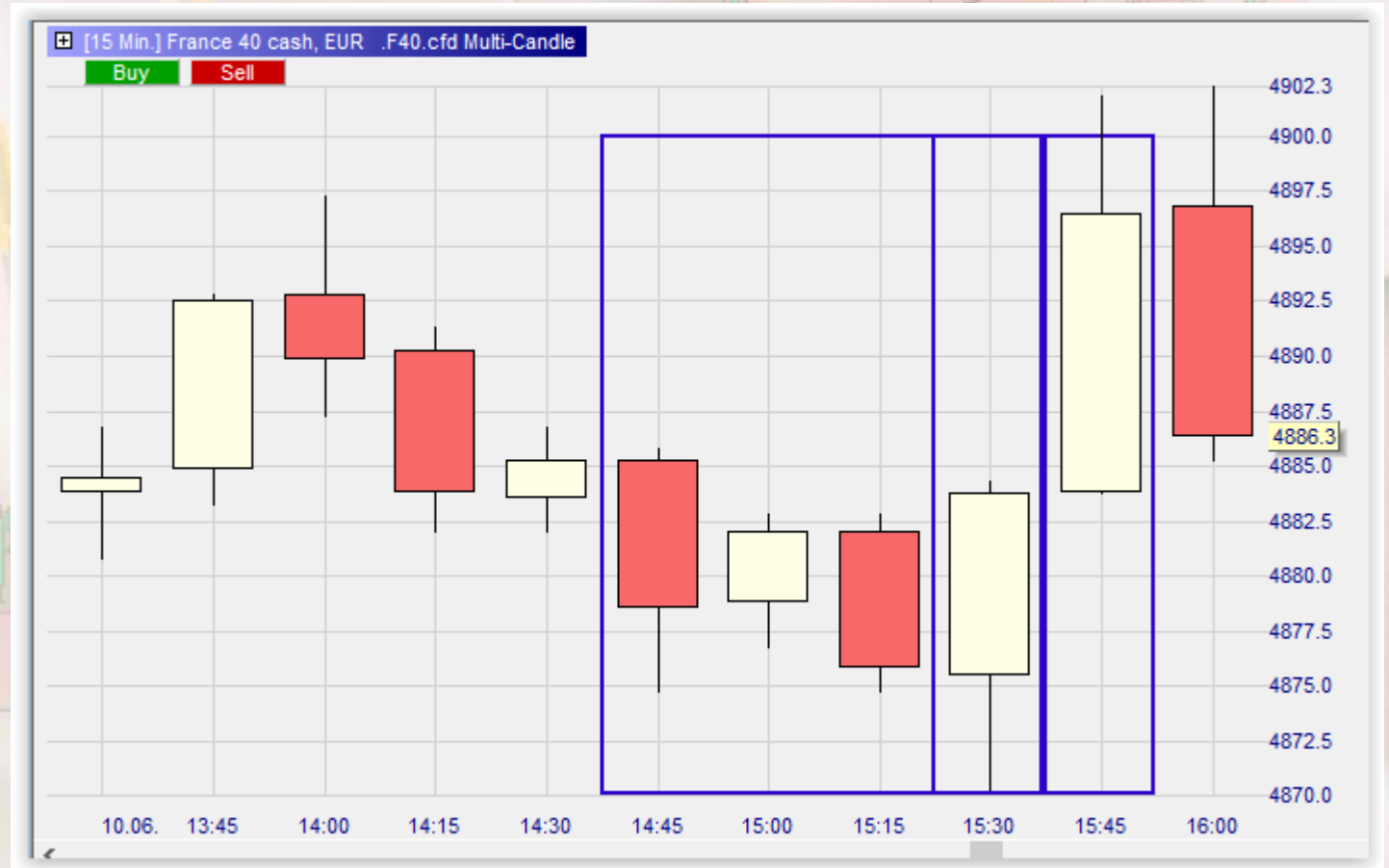


Mogalef Trading

"There's no certitude, only opportunities" V

2^{ème} phase : première bougie haussière, forte.

- Déterminer 3 phases successives dans cette série de bougies.

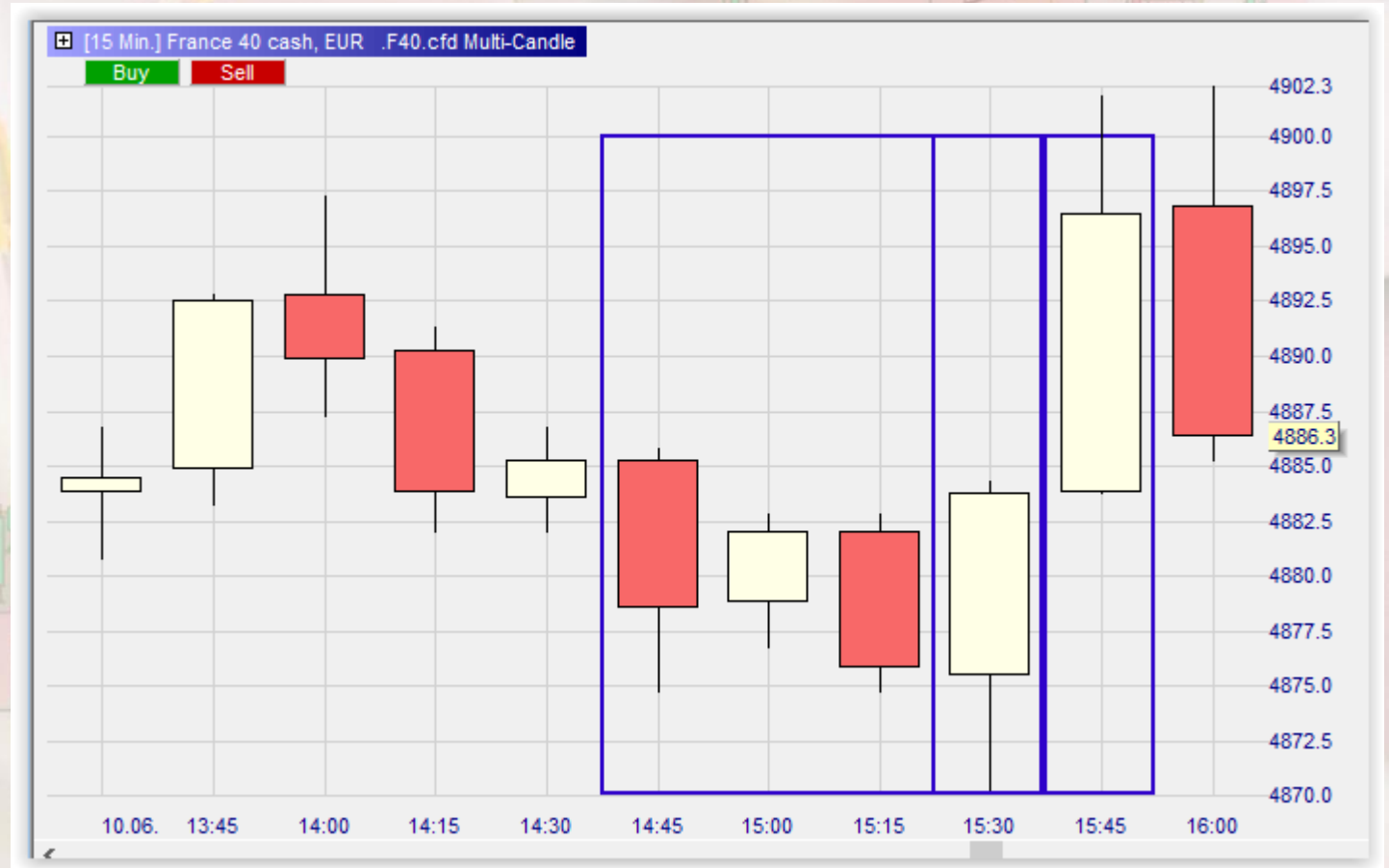


Mogalef Trading

"There's no certitude, only opportunities" V

1ère phase : trois bougies globalement baissières.

- On pourrait également dire (configuration plus large) 3 à 5 bougies globalement baissières.



Résumons la description de la configuration

- Première phase : au moins 3 bougies globalement un peu baissières mais pas forcément toutes baissières,
- Deuxième phase : une belle bougie haussière rattrapant un peu plus que l'ensemble de la baisse précédente,
- Troisième phase : une très belle bougie haussière extrayant les cours du range précédent.

Exprimer en français le détail de cette configuration est assez aisé, mais l'exprimer sous forme mathématique de manière à ce que la NanoTrader reconnaisse la configuration semble très difficile.

Pourtant, WHS nous propose un outil capable de faire ce travail pour nous !

Où trouver cet indicateur ?

The screenshot displays the NanoTrader software interface. The main window shows a list of trading strategies under the 'WHS Signals' menu. The strategies are listed with their names and associated parameters (e.g., time intervals and charges). The 'WHS Signal Pattern Multi Candles V1' strategy is highlighted in yellow.

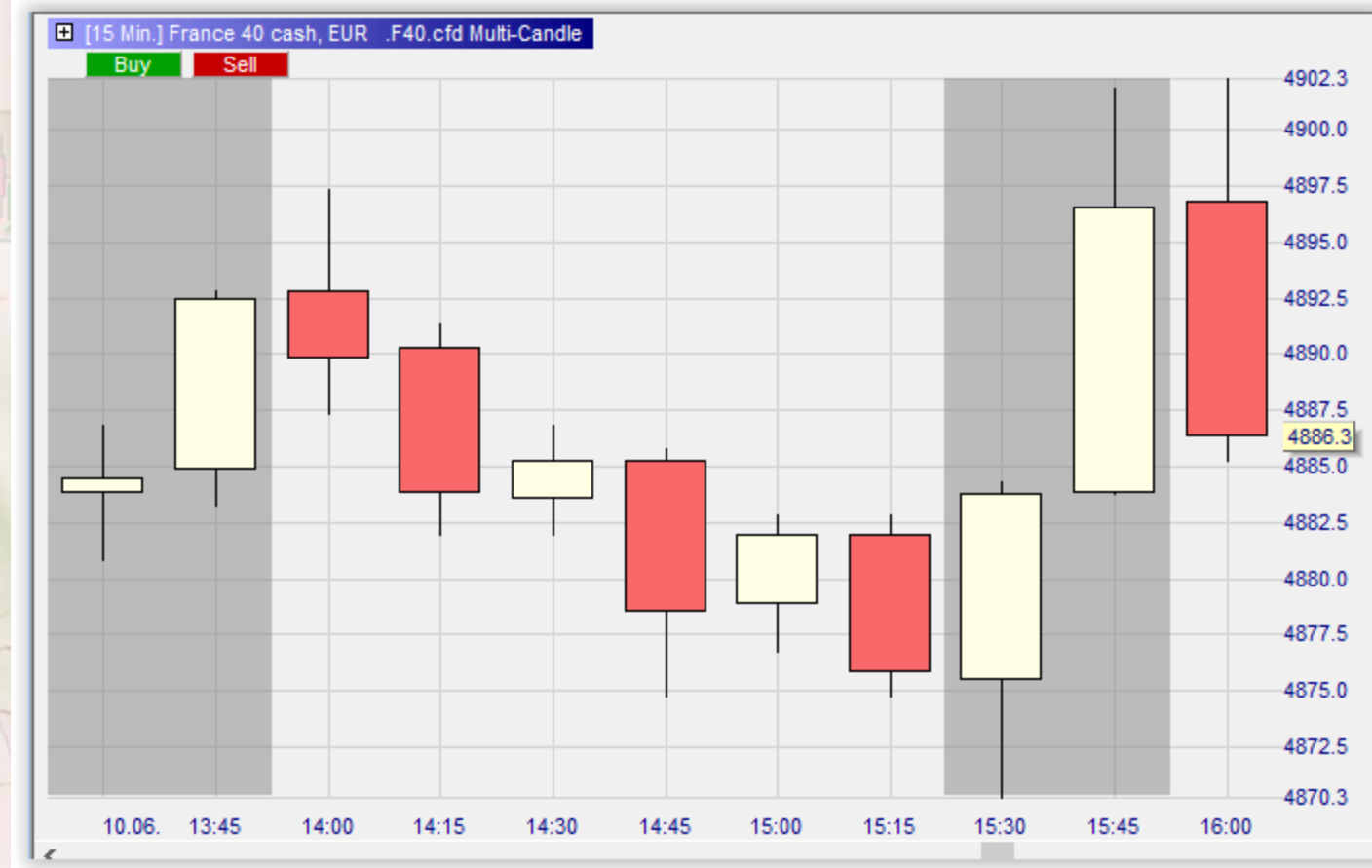
Strategy Name	Parameters
2018-dow-cassureH-1mn	[5 Minutes - charge 742 jours]
2018-dow-cassureH	[15 Minutes - charge 932 jours]
2019-Cash-Machine	[Ticks - charge 3 jours]
2019-dow-cassureH-1mn	[1 Minute - charge 420 jours]
2019-dow-cassureH	[5 Minutes - charge 319 jours]
2019-salon-dow	[5 Minutes - charge 22 jours]
2019-test-pour-WHS	[Ticks - charge 7 jours]
2020 STPMT continuation	[5 Minutes - charge 637 jours]
2020-Acceleration bear	[15 Minutes - charge 932 jours]
2020-Acceleration bull	[15 Minutes - charge 932 jours]
2020-Acceleration	[15 Minutes - charge 742 jours]
2020-Cash Machine 5mn	[5 Minutes - charge 585 jours]
2020-Cash Machine	[1 Minute - charge 340 jours]
2020-dow-Acceleration	[15 Minutes - charge 932 jours]
2020-dow-cassureB Olive bear	[15 Minutes - charge 932 jours]
2020-dow-cassureB Olive Bull	[15 Minutes - charge 932 jours]
2020-dow-cassureB Olive	[15 Minutes - charge 742 jours]
2020-dow-LinRegSlope Philippe	[15 Minutes - charge 932 jours]
2020-dow-LinRegSlope	[15 Minutes - charge 932 jours]
2017-miniDOW-cassure haussière	[5 Minutes - charge 2475 jours]
2018-dow-cassureH	[5 Minutes - charge 1273 jours]
2019-01-Double_Syst_Dax	[5 Minutes - charge 4012 jours]
2019-01-Triple_cassure_Syst_Dax	[5 Minutes - charge 4834 jours]
2019-01-Triple_macd1_Syst_Dax	[5 Minutes - charge 4012 jours]
2019-01-Triple_macd2_Syst_Dax	[5 Minutes - charge 4012 jours]
2019-01-Triple_Syst_Dax	[5 Minutes - charge 4011 jours]
2019-03-Dax niche cassue	[5 Minutes - charge 4834 jours]
2019-03-Gap	[1 Minute - charge 50 jours]
2019-05-WebiMTF-01	[5 Minutes - charge 1106 jours]
2019-05-WebiMTF-02	[5 Minutes - charge 3135 jours]
2019-06-Conf-Travail	[5 Minutes - charge 1743 jours]
2019-06-Conf	[5 Minutes - charge 2966 jours]
2019-11-systemeCAC	[5 Minutes - charge 3714 jours]
2019-dow-cassureH	[5 Minutes - charge 995 jours]
2019-salon-dow	[5 Minutes - charge 986 jours]
2020-04-Dax-30points-System	[5 Minutes - charge 2552 jours]
2020-Acceleration bear	[15 Minutes - charge 932 jours]
2020-Acceleration bull	[15 Minutes - charge 932 jours]
2020-Acceleration	[15 Minutes - charge 742 jours]
2020-Cash Machine	[Ticks - charge 6128 jours]
2020-indice-de-forced-system	[60 Minutes - charge 0 jours]
2020-WallSt-HOLVOET-Franck	[5 Minutes - charge 742 jours]
2021-07-AAAI	[5 Minutes - charge 298 jours]
2021-cass-Dax30mn-HeuresUS	[5 Minutes - charge 3738 jours]
A HeikinAshi-01	[1 Minute - charge 5 jours]
A HeikinAshi-60	[60 Minutes - charge 50 jours]
A-Salon-2021-1mn	[1 Minute - charge 5 jours]
A-Salon-2021	[5 Minutes - charge 20 jours]

The right side of the interface shows a candlestick chart with a green horizontal line at approximately 14:25. The time axis at the bottom ranges from 12:55 to 15:25.

Comprendre le langage de description :

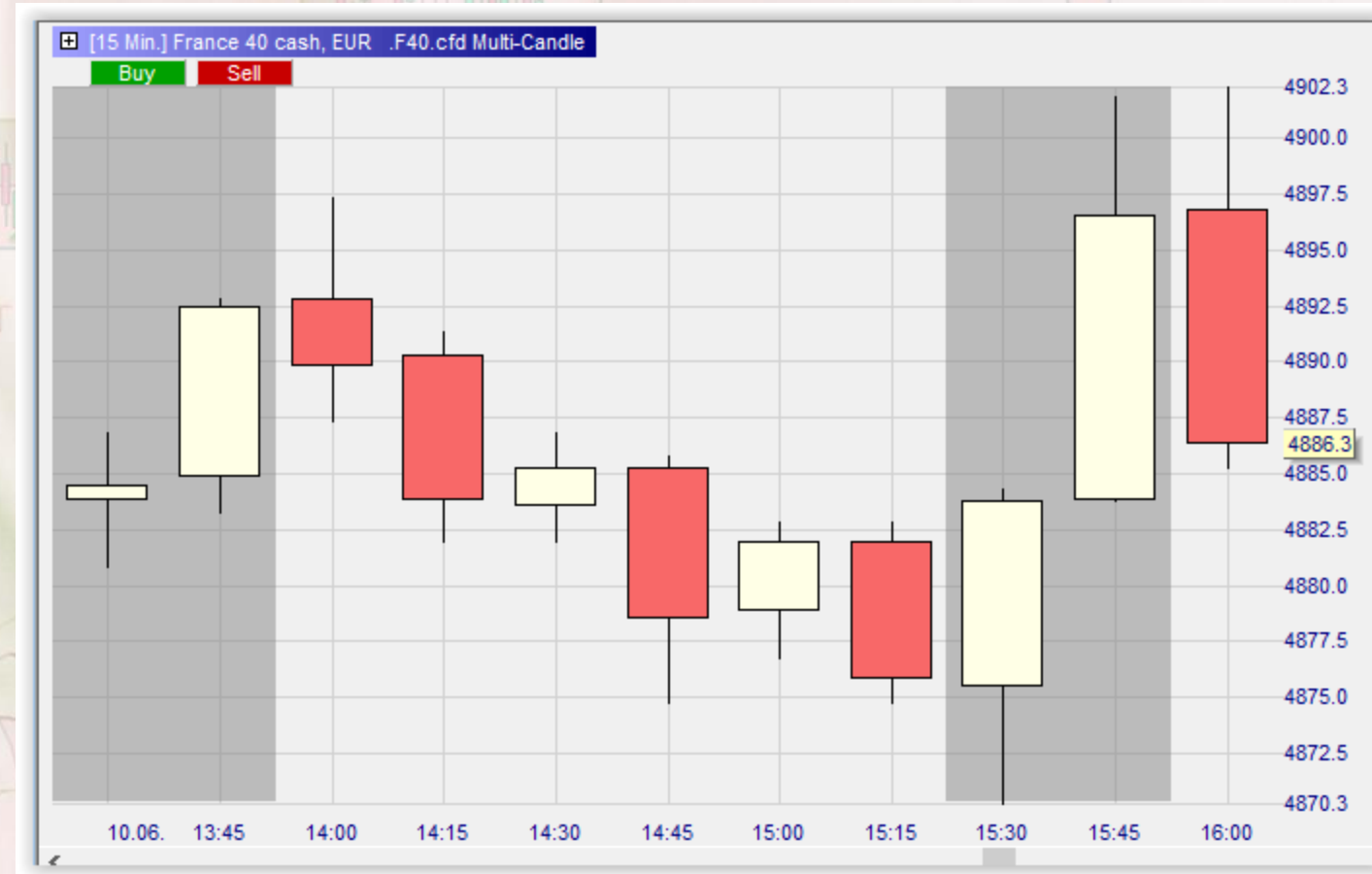
- Pour décrire une bougie ou un groupe de bougies on dispose d'un code de cinq chiffres: par exemple 23117

Tous les groupes de bougies correspondant à ce code sont signalés par une bande grise.



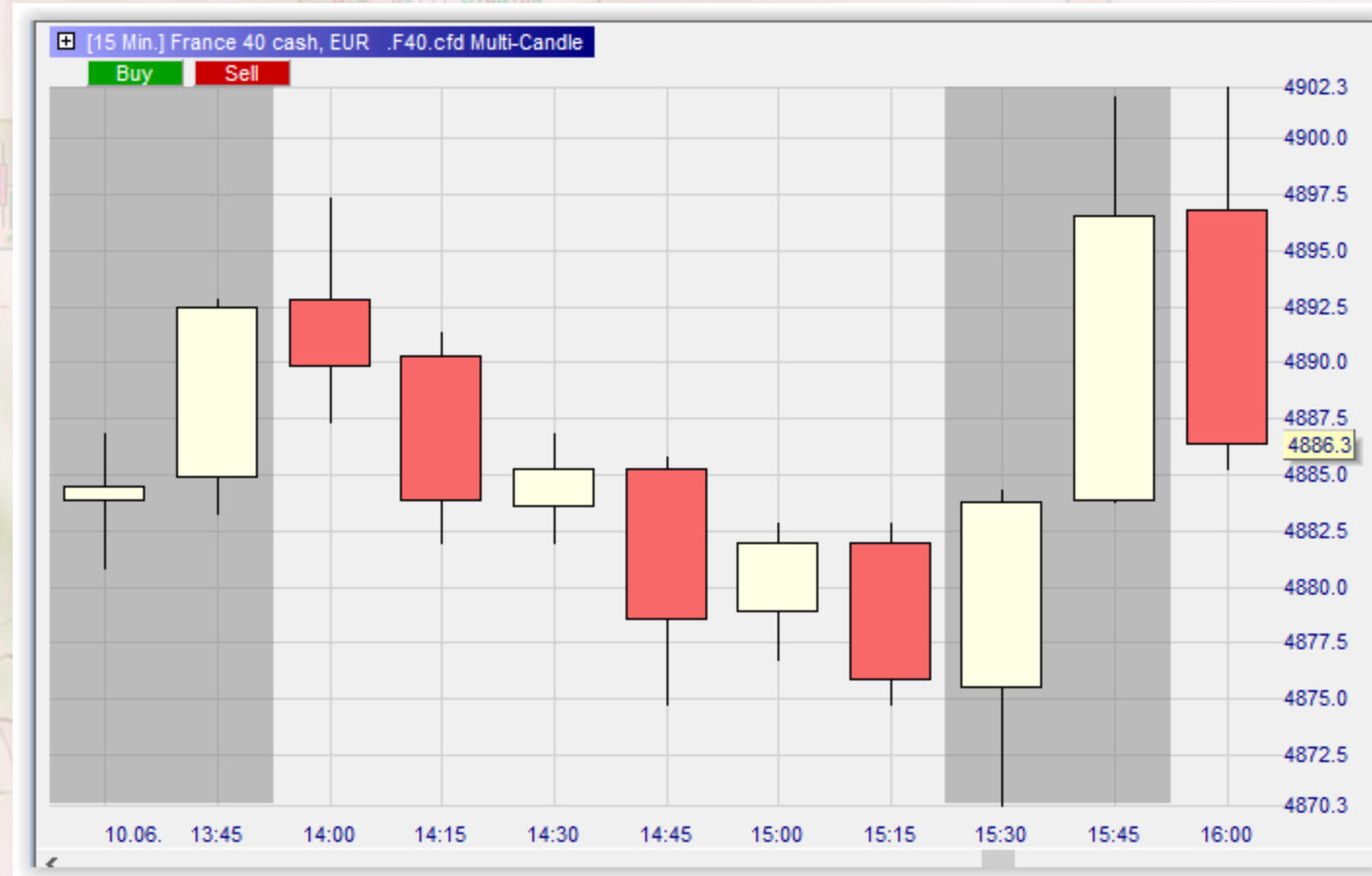
Comprendre le langage de description : 23117

- Les deux premiers chiffres donnent le nombre de bougies du groupe, ici entre 2 et 3 bougies.



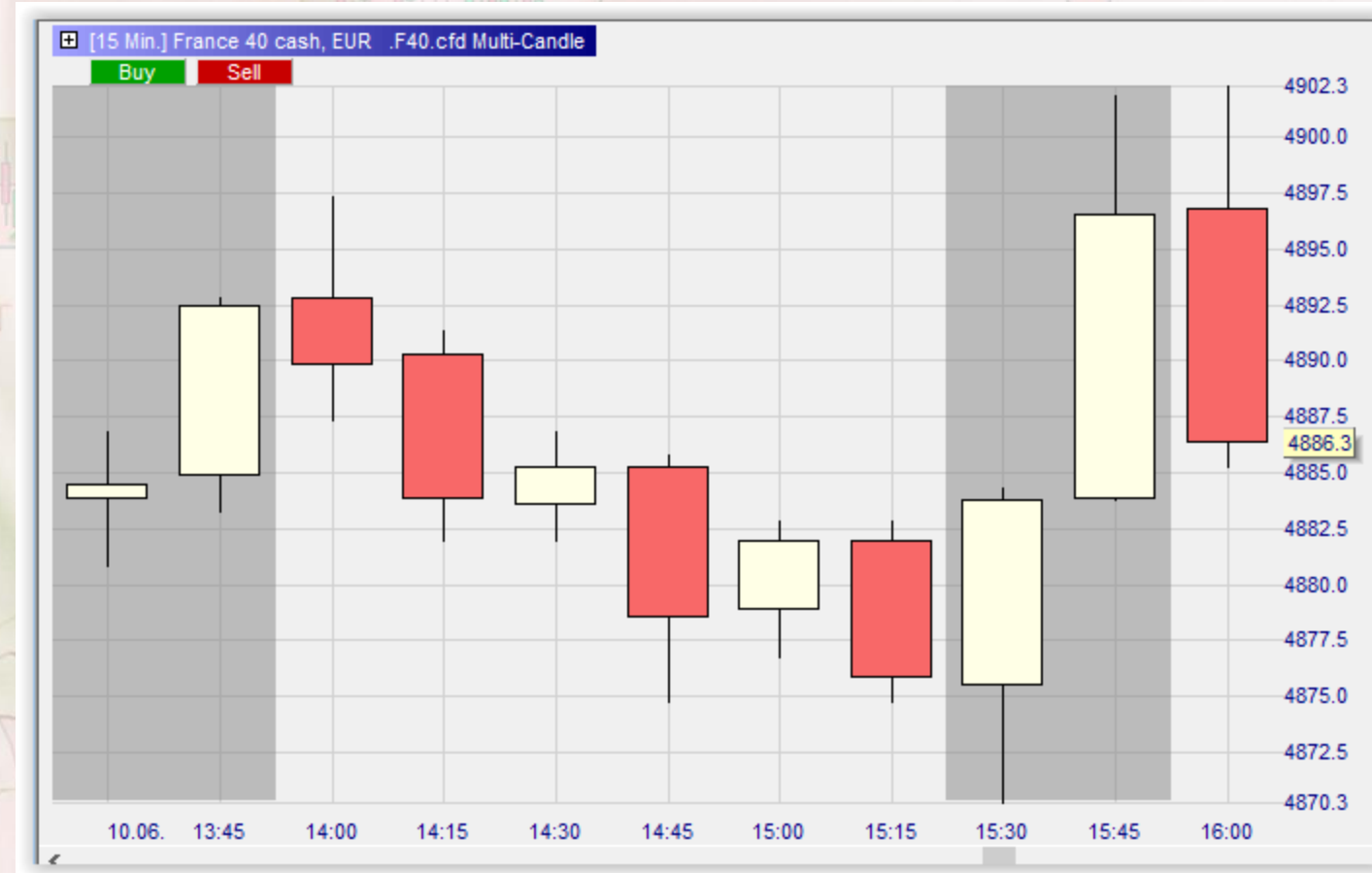
Comprendre le langage de description : 23117

- Les deux premiers chiffres donnent le nombre de bougies du groupe, ici entre 2 et 3 bougies.
- Le 3^{ème} chiffre donne le sens général du groupe de bougies :
1 = haussier
2 = baissier



Comprendre le langage de description : 23117

- Les deux premiers chiffres donnent le nombre de bougies du groupe, ici entre 2 et 3 bougies.
- Le 3^{ème} chiffre donne le sens général du groupe de bougies :
 - 1 = haussier
 - 2 = baissier
- Le 4^{ème} chiffre donne le sens strict de toutes les bougies du groupe:
 - 0 = indifférent
 - 1 = TOUTES les bougies sont blanches.
 - 2 = TOUTES les bougies sont rouges.

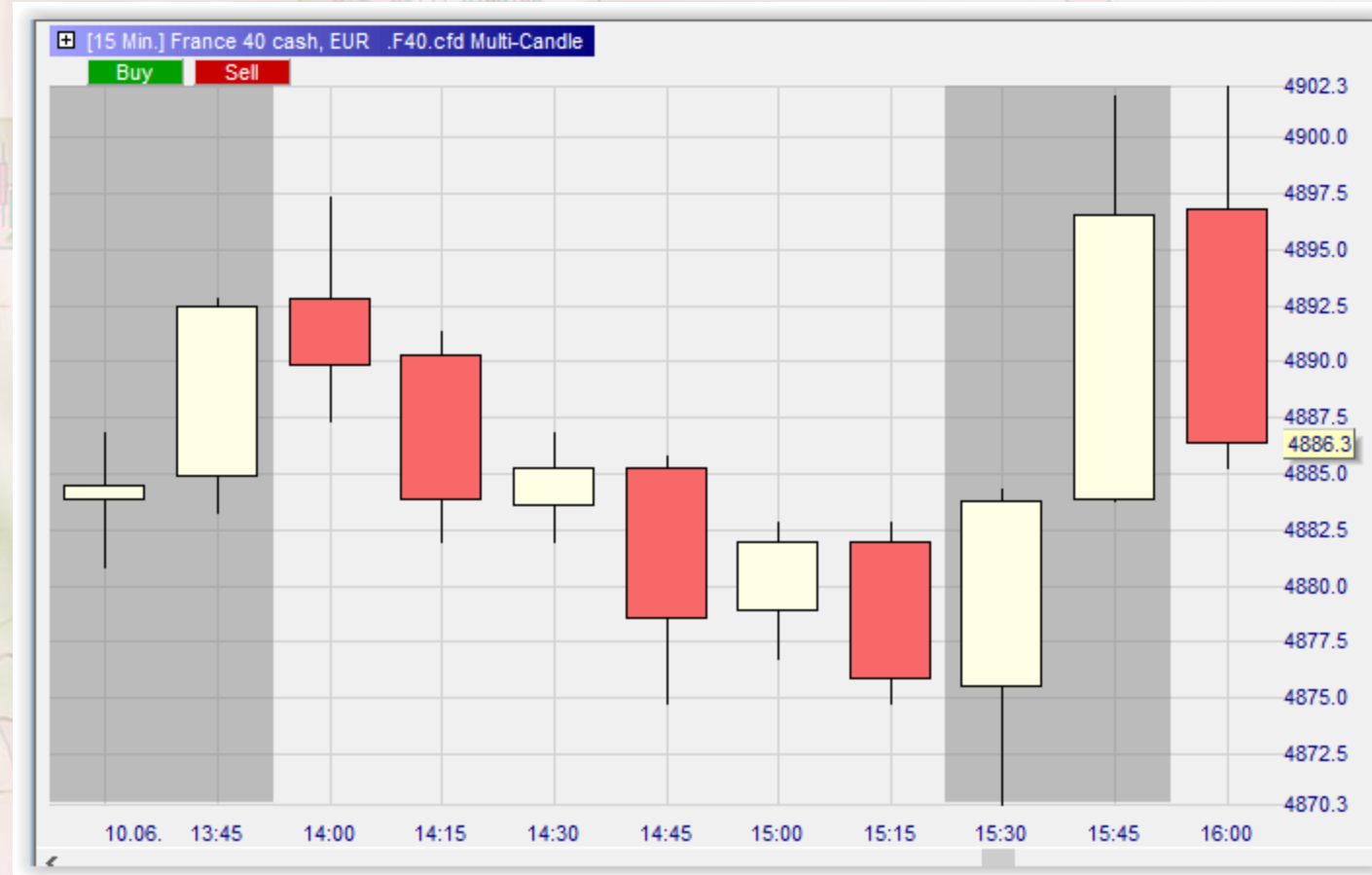


Mogalef Trading

"There's no certitude, only opportunities" V

- Les deux premiers chiffres donnent le nombre de bougies du groupe, ici entre 2 et 3 bougies.
- Le 3^{ème} chiffre donne le sens général du groupe de bougies :
1 = haussier
2 = baissier
- Le 4^{ème} chiffre donne le sens strict de toutes les bougies du groupe:
0 = indifférent
1 = TOUTES les bougies sont blanches.
2 = TOUTES les bougies sont rouges.
- Le 5^{ème} chiffre donne la taille relative du groupe, gradué entre 1 et 9.
(0 = taille indifférente)

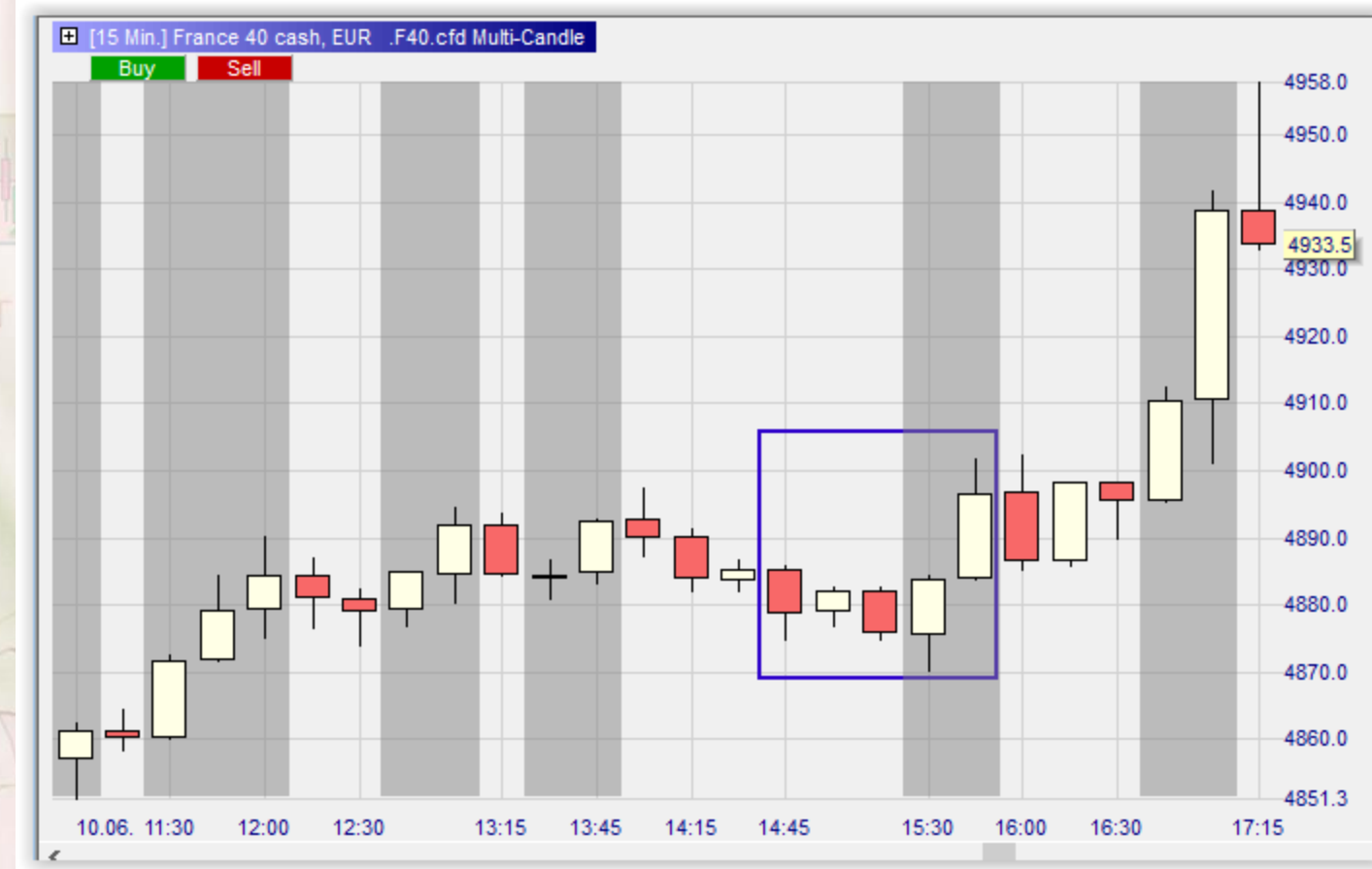
Groupes 23117



Groupes 23117

Les groupes de 2 à trois bougies haussières toutes blanches sont assez nombreux.
(voir en grisé)

- Les deux premiers chiffres donnent le nombre de bougies du groupe : Entre X bougies et Y bougies.
- 3^{ème} chiffre : sens général du groupe
1 = haussier 2 = baissier
- 4^{ème} chiffre : sens strict de toutes les bougies du groupe:
0 = indifférent
1 = TOUTES les bougies sont blanches.
2 = TOUTES les bougies sont rouges.
- 5^{ème} chiffre : taille relative du groupe, gradué entre 1 et 9.



Groupes 33117

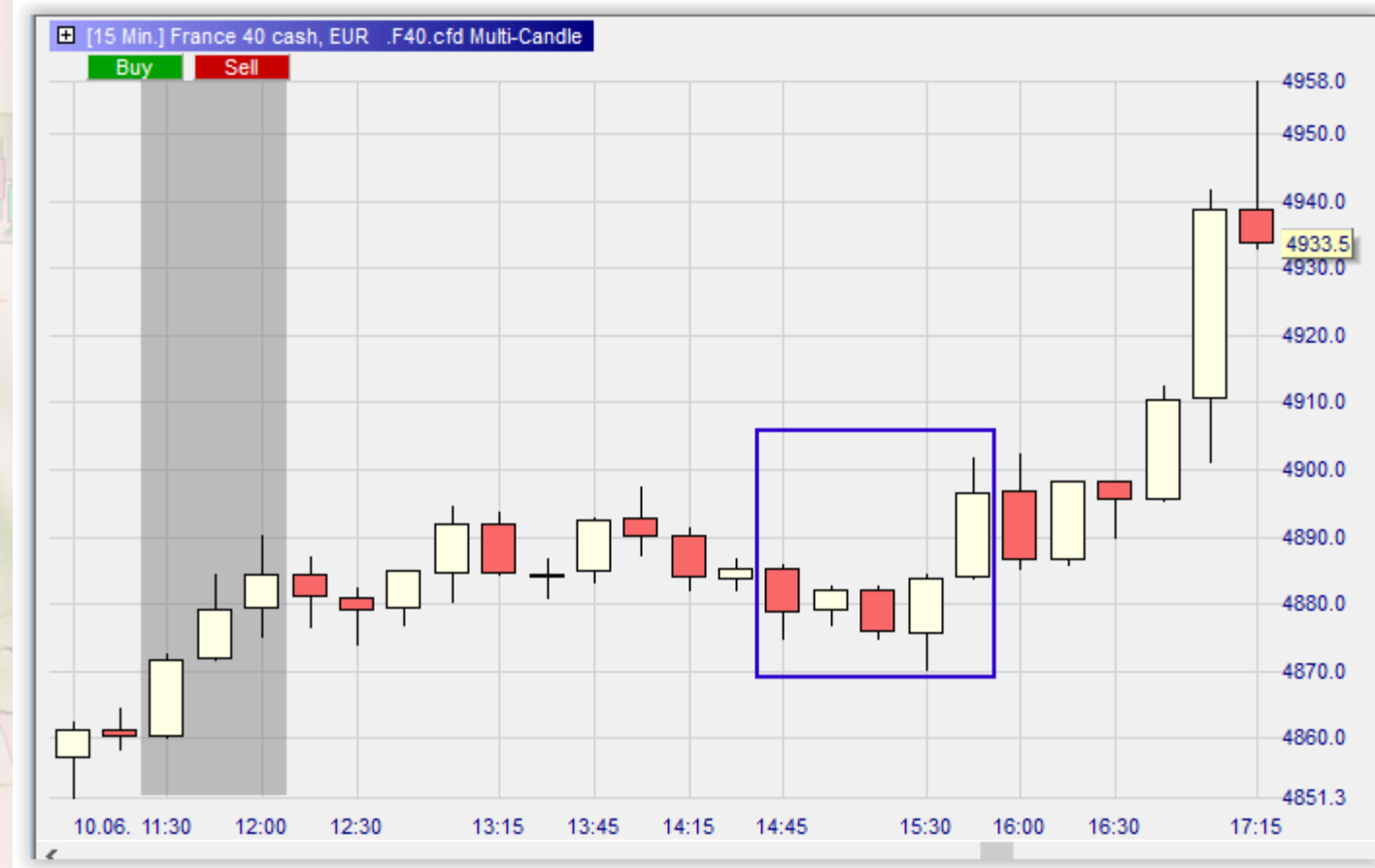
Et non plus 23117.

Quelle est la différence ?

On demande les groupes de 3 bougies, et non plus les groupes de 2 à 3 bougies.

Ils sont donc moins nombreux.

- Les deux premiers chiffres donnent le nombre de bougies du groupe : Entre X bougies et Y bougies.
- 3^{ème} chiffre : sens général du groupe
1 = haussier 2 = baissier
- 4^{ème} chiffre : sens strict de toutes les bougies du groupe:
0 = indifférent
1 = TOUTES les bougies sont blanches.
2 = TOUTES les bougies sont rouges.
- 5^{ème} chiffre : taille relative du groupe, gradué entre 1 et 9.



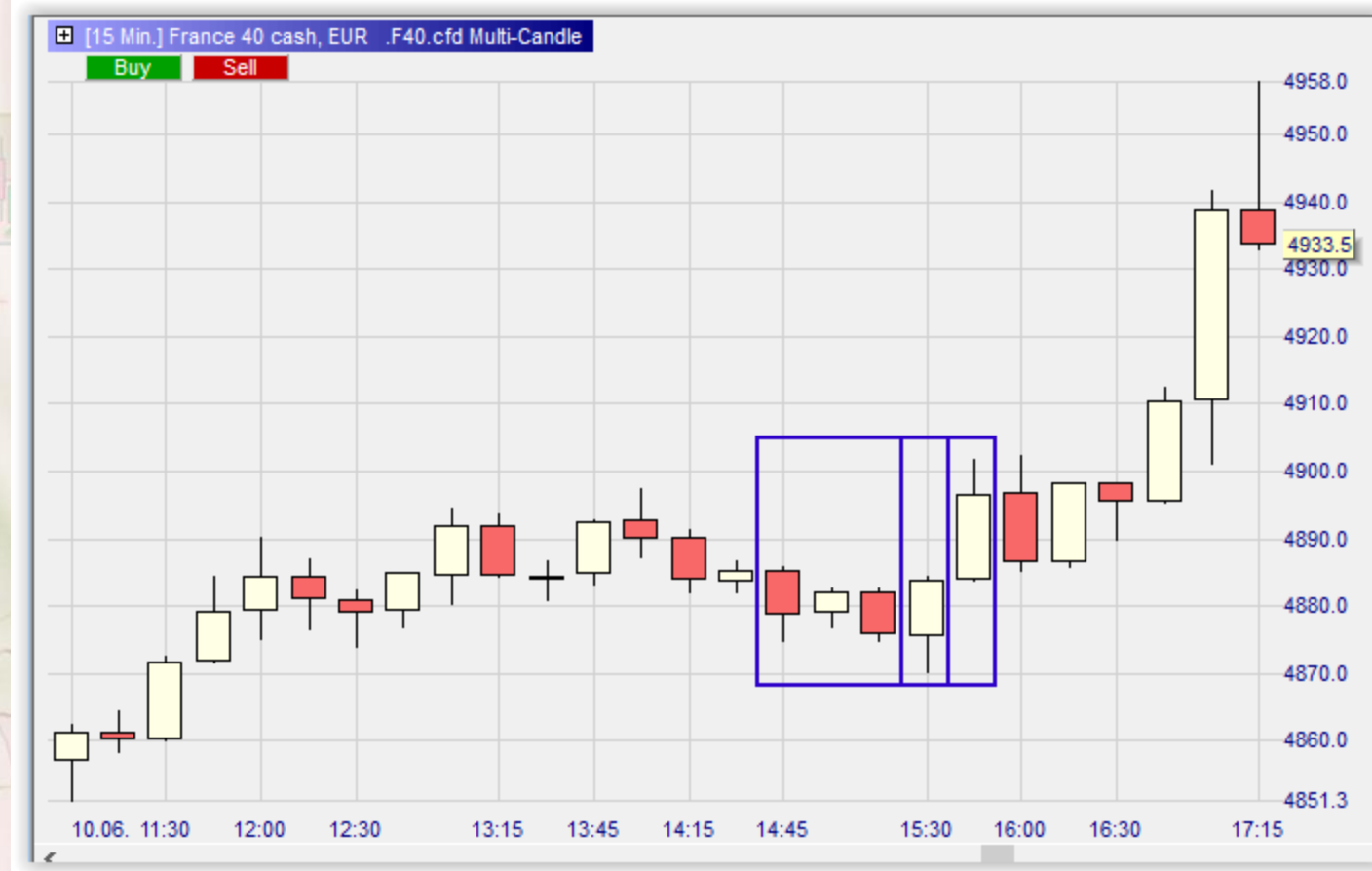
Que cherchons nous ?

Premier groupe : 3 bougies globalement un peu baissières mais pas forcément toutes baissières,

Deuxième groupe : une belle bougie haussière rattrapant un peu plus que l'ensemble de la baisse précédente,

Troisième groupe : une très belle bougie haussière extrayant les cours du range précédent.

- Les deux premiers chiffres donnent le nombre de bougies du groupe : Entre X bougies et Y bougies.
- 3^{ème} chiffre : sens général du groupe
1 = haussier 2 = baissier
- 4^{ème} chiffre : sens strict de toutes les bougies du groupe:
0 = indifférent
1 = TOUTES les bougies sont blanches.
2 = TOUTES les bougies sont rouges.
- 5^{ème} chiffre : taille relative du groupe, gradué entre 1 et 9.



Que cherchons nous ?

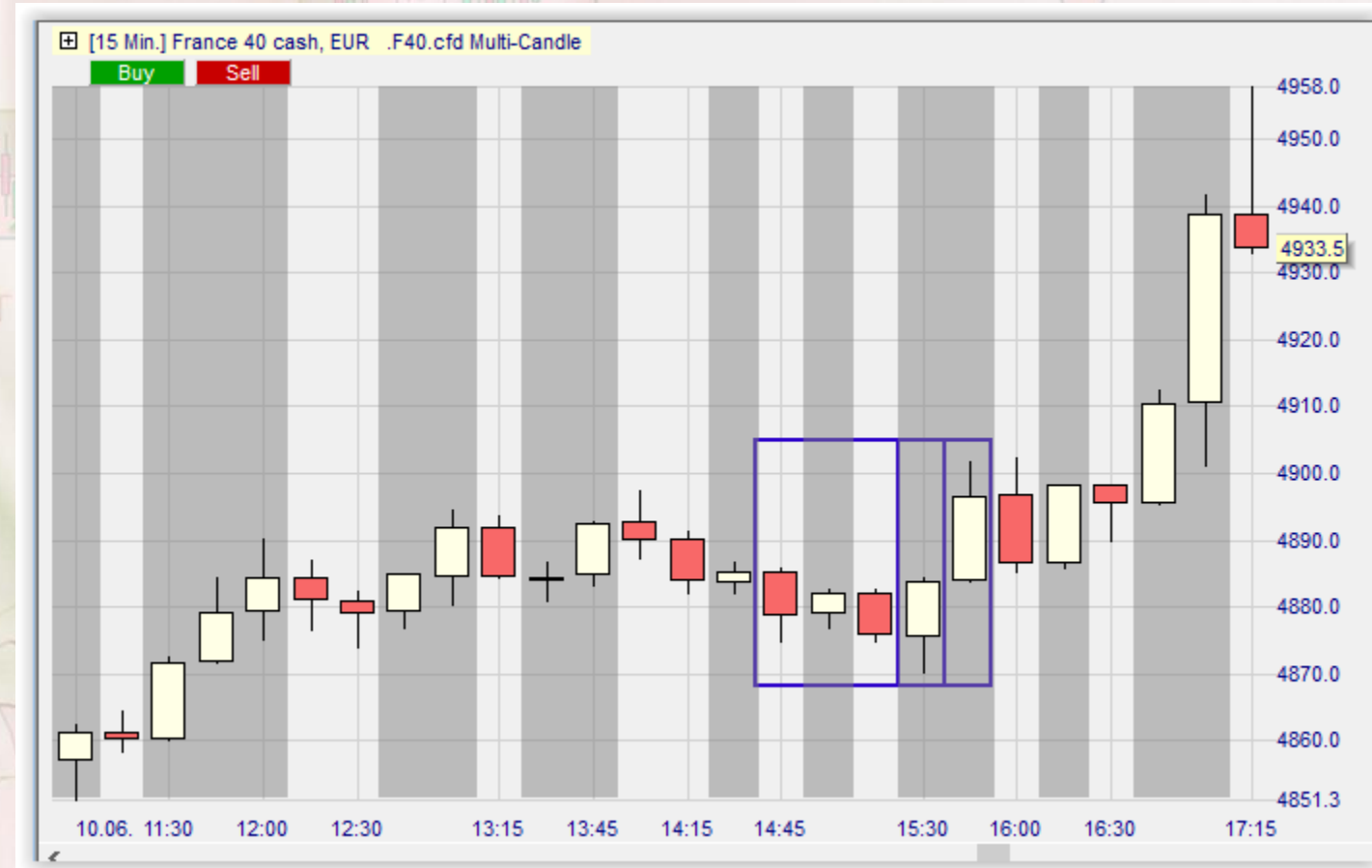
On commence TOUJOURS par décrire la dernière phase.

Troisième groupe : une très belle bougie haussière

Code :
11118

Remarque :
Comme il n'y a pour l'instant qu'un seul groupe de décrit, la taille relative (dernier chiffre) n'interviendra pas.

- Les deux premiers chiffres donnent le nombre de bougies du groupe : Entre X bougies et Y bougies.
- 3^{ème} chiffre : sens général du groupe
1 = haussier 2 = baissier
- 4^{ème} chiffre : sens strict de toutes les bougies du groupe:
0 = indifférent
1 = TOUTES les bougies sont blanches.
2 = TOUTES les bougies sont rouges.
- 5^{ème} chiffre : taille relative du groupe, gradué entre 1 et 9.



La suite ?

Deuxième groupe : une belle bougie haussière (rattrapant un peu plus que l'ensemble de la baisse précédente)

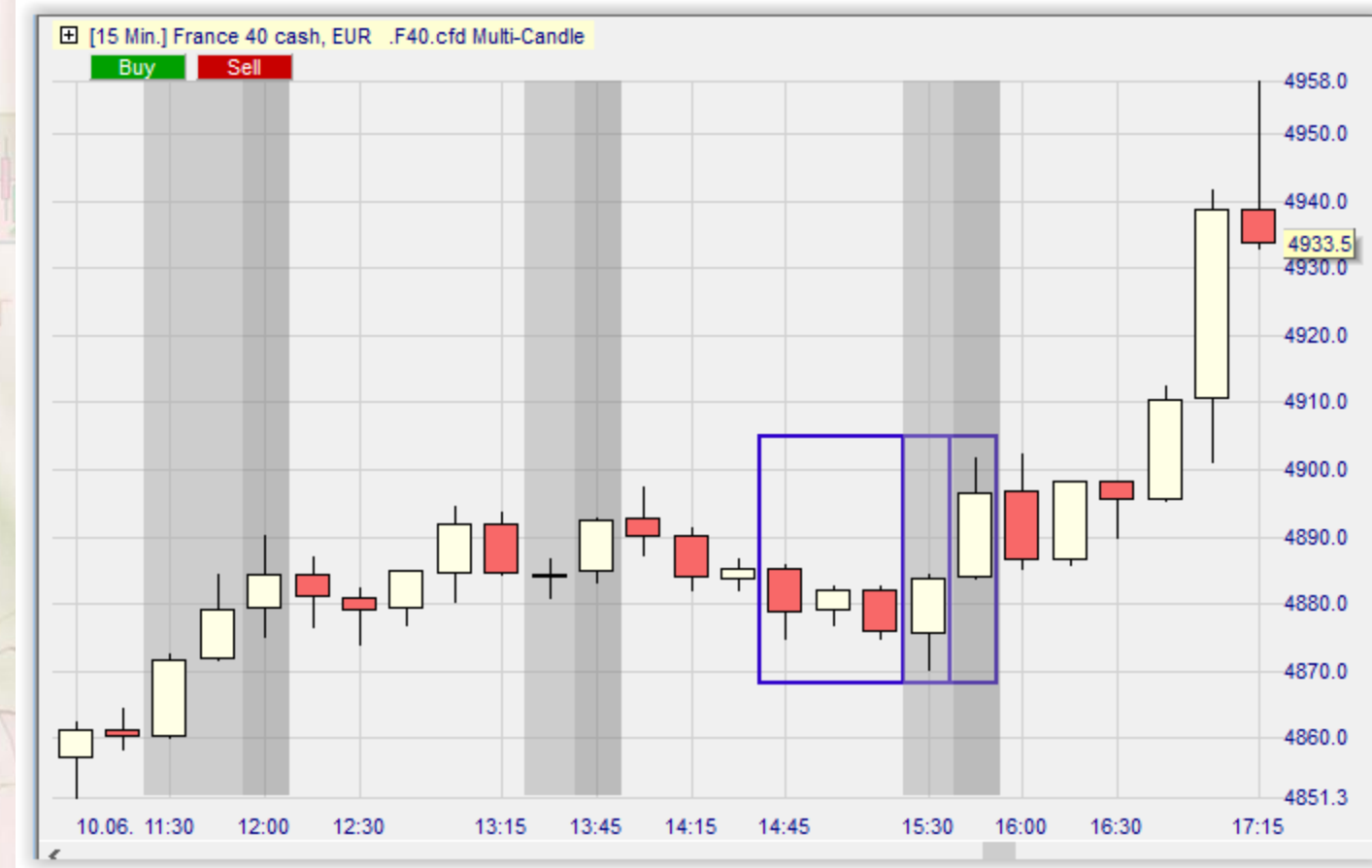
(rappel : Troisième groupe : 11118)

Code du 2^{ème} groupe =

11117

Juste un peu plus petit que le 3^{ème}.

- Les deux premiers chiffres donnent le nombre de bougies du groupe : Entre X bougies et Y bougies.
- 3^{ème} chiffre : sens général du groupe
1 = haussier 2 = baissier
- 4^{ème} chiffre : sens strict de toutes les bougies du groupe:
0 = indifférent
1 = TOUTES les bougies sont blanches.
2 = TOUTES les bougies sont rouges.
- 5^{ème} chiffre : taille relative du groupe, gradué entre 1 et 9.



Suite et fin.

Premier groupe : 3 bougies
globalement un peu baissières mais
pas forcément toutes baissières.

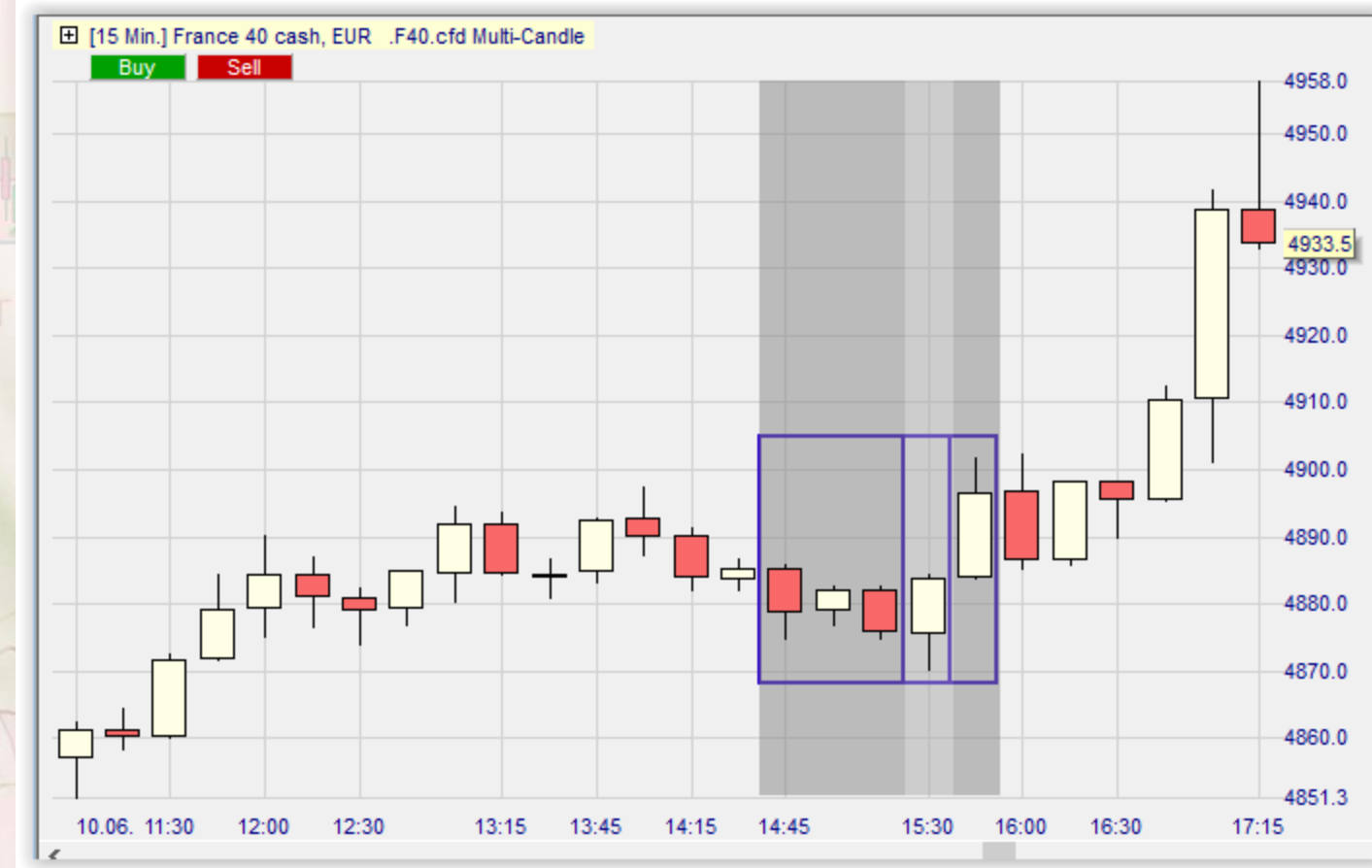
(Rappels

Code du 2^{ème} groupe : 11117

Code du 3^{ème} groupe : 11118)

Code du 1^{er} groupe =
33204

- Les deux premiers chiffres donnent le nombre de bougies du groupe :
Entre X bougies et Y bougies.
- 3^{ème} chiffre : sens général du groupe
1 = haussier 2 = baissier
- 4^{ème} chiffre : sens strict de toutes les bougies du groupe:
0 = indifférent
1 = TOUTES les bougies sont blanches.
2 = TOUTES les bougies sont rouges.
- 5^{ème} chiffre : taille relative du groupe, gradué entre 1 et 9.



Nous avons donc :

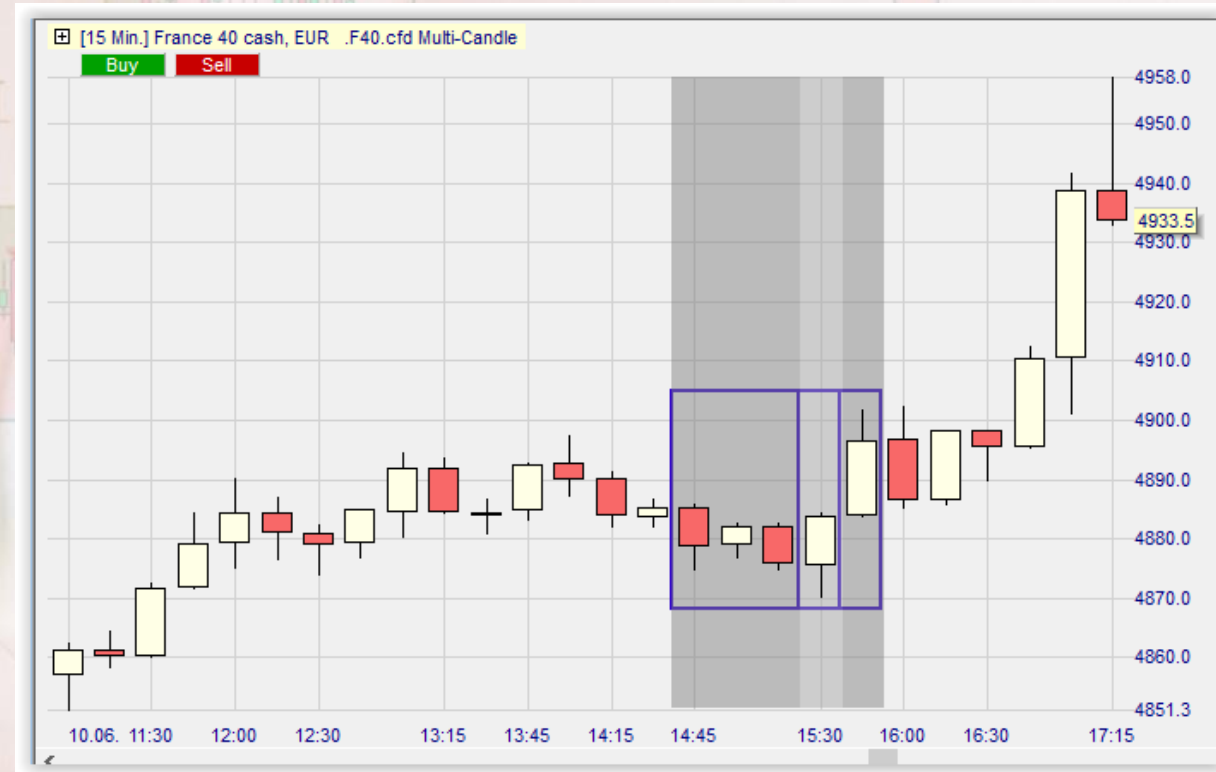
33204 : 3 bougies globalement un peu baissières mais pas forcément toutes baissières,

11117 : une belle bougie haussière rattrapant un peu plus que l'ensemble de la baisse précédente,

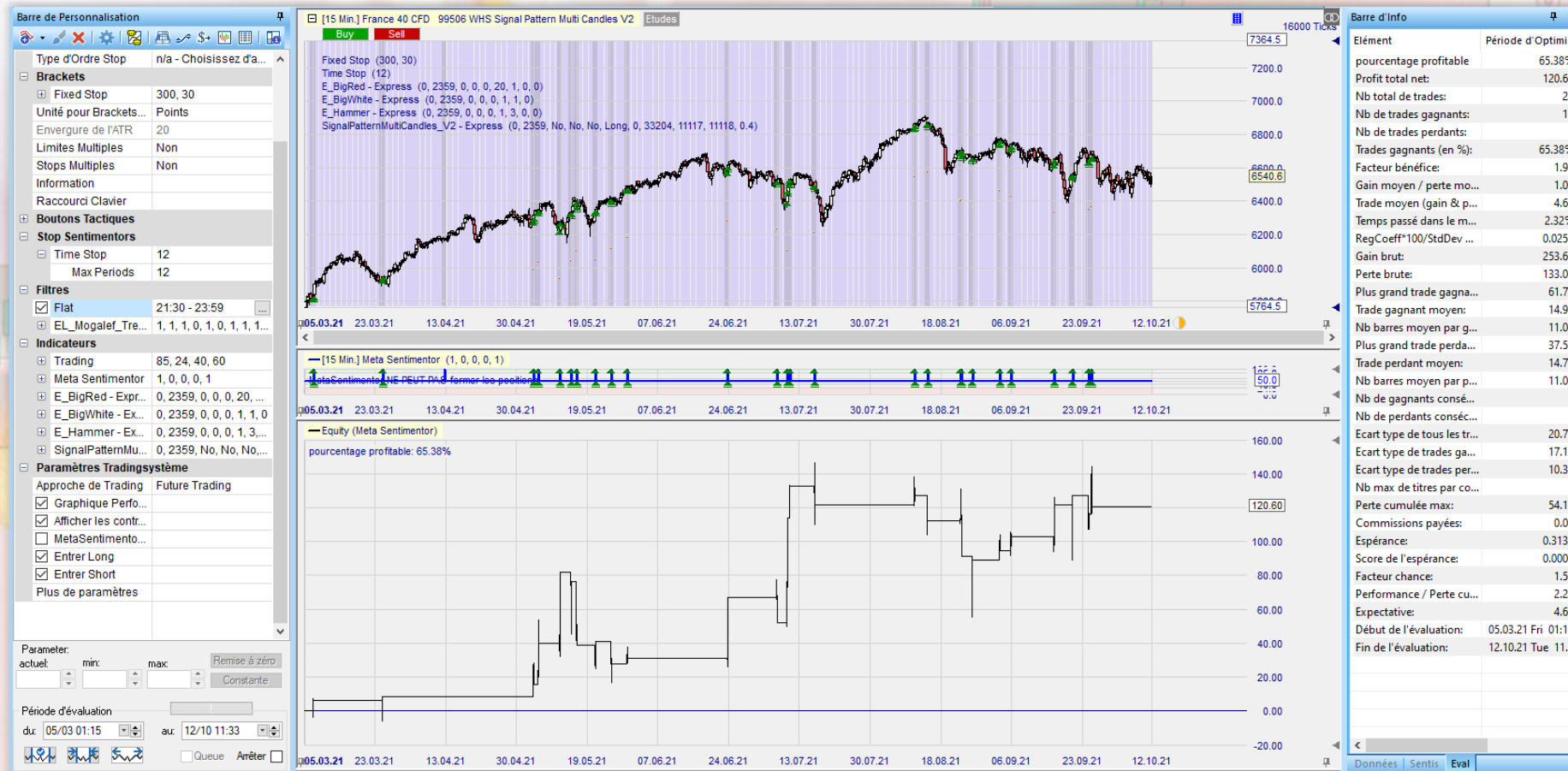
11118 : une très belle bougie haussière extrayant les cours du range précédent.

La NanoTrader est maintenant capable de détecter cette configuration et de nous alerter automatiquement. Voyons ce que cela donne sur l'historique du CAC 40.

- Les deux premiers chiffres donnent le nombre de bougies du groupe : Entre X bougies et Y bougies.
- 3^{ème} chiffre : sens général du groupe
1 = haussier 2 = baissier
- 4^{ème} chiffre : sens strict de toutes les bougies du groupe:
0 = indifférent
1 = TOUTES les bougies sont blanches.
2 = TOUTES les bougies sont rouges.
- 5^{ème} chiffre : taille relative du groupe, gradué entre 1 et 9.



Sur le CFD CAC



Combinaisons

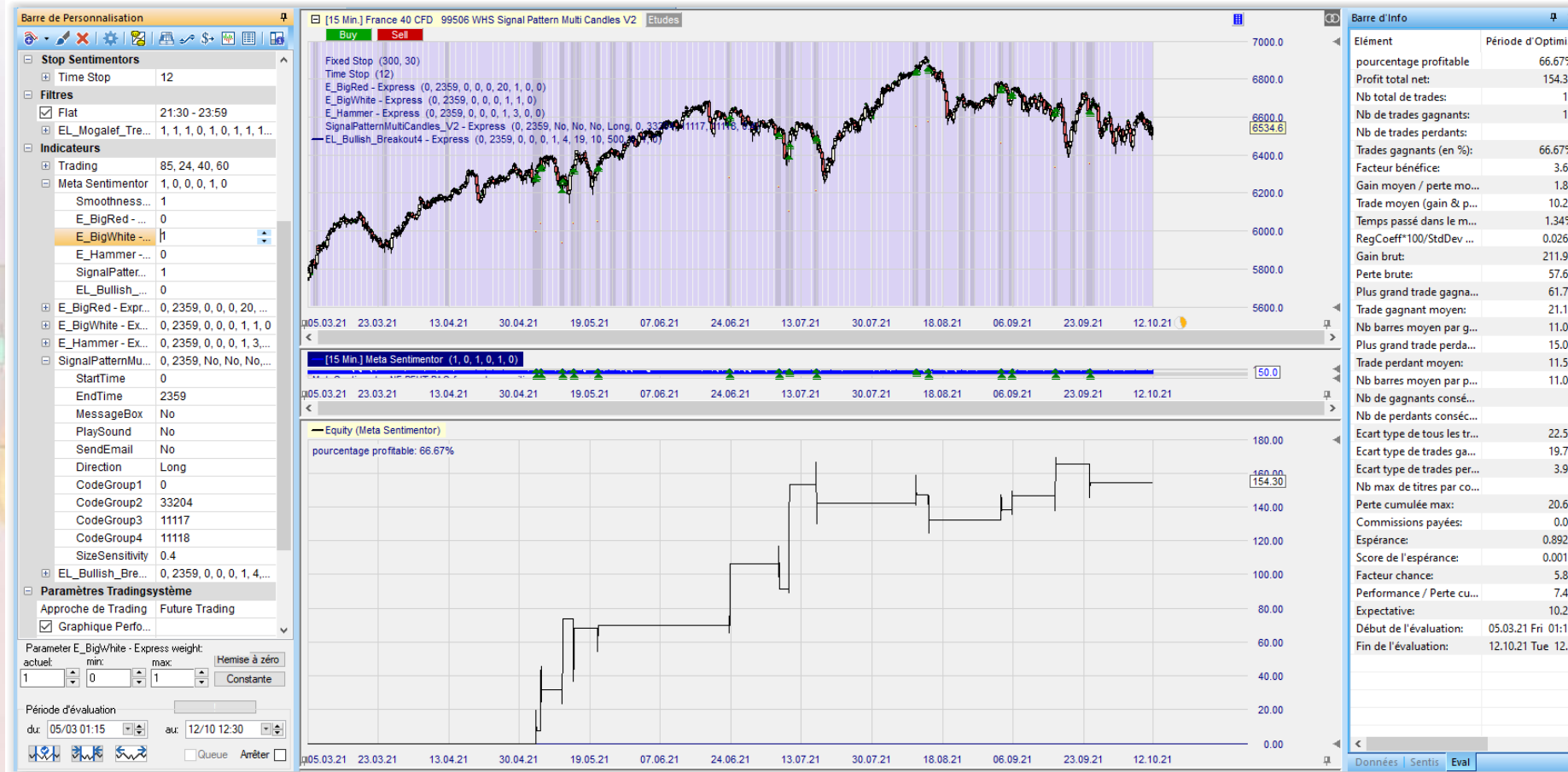
Compte tenu de sa stabilité et du potentiel haussier il est possible de combiner le MultiCandle avec des indicateurs de signal différents.

- Attention : ces indicateurs doivent aller dans le même sens que le MultiCandle, ici la hausse.
- Proposition 1 : cassure haussière.
- Proposition 2 : Big White.

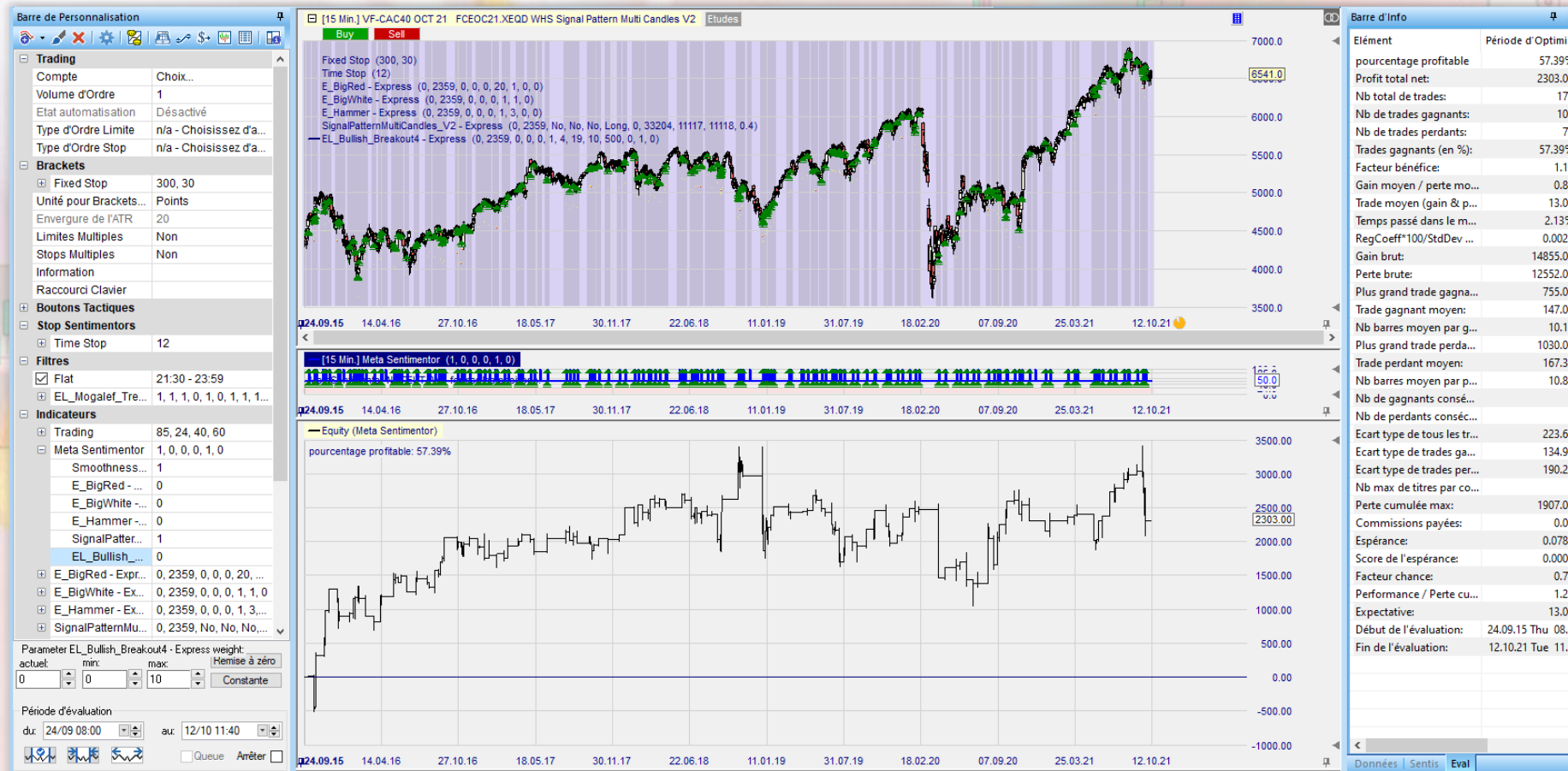
Combiné avec la cassure haussière



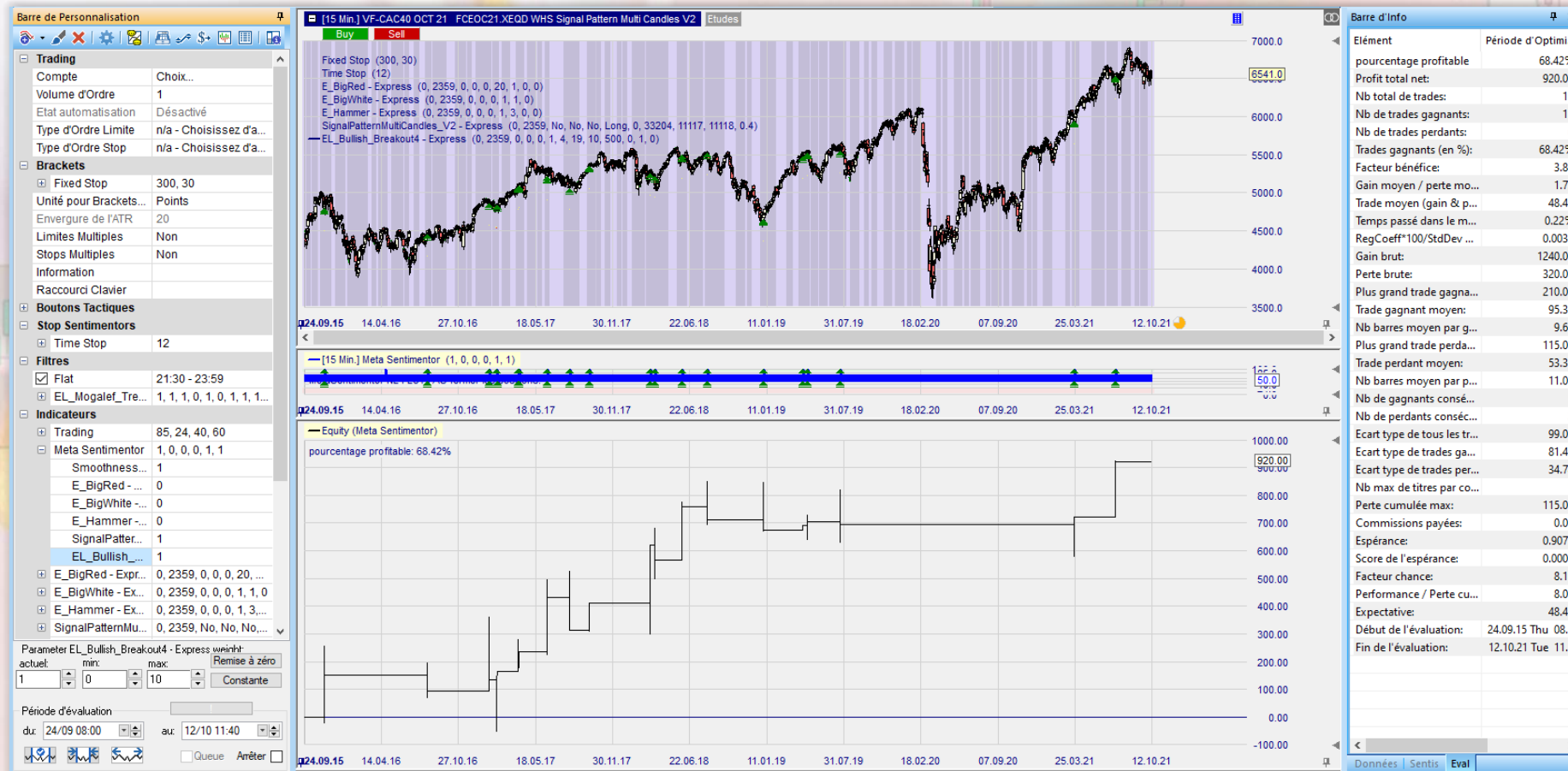
Combiné avec « Big White »



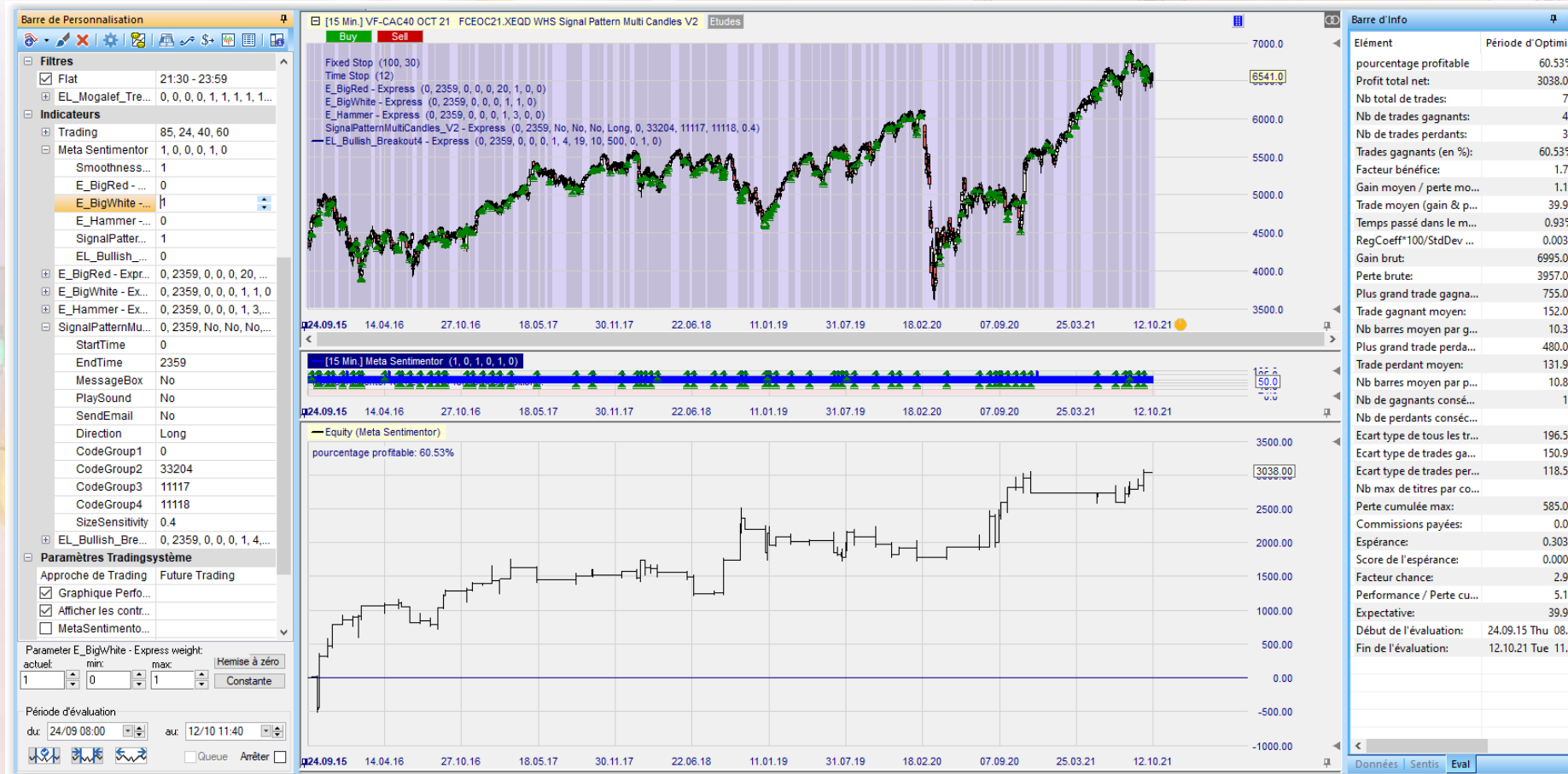
Sur le future CAC



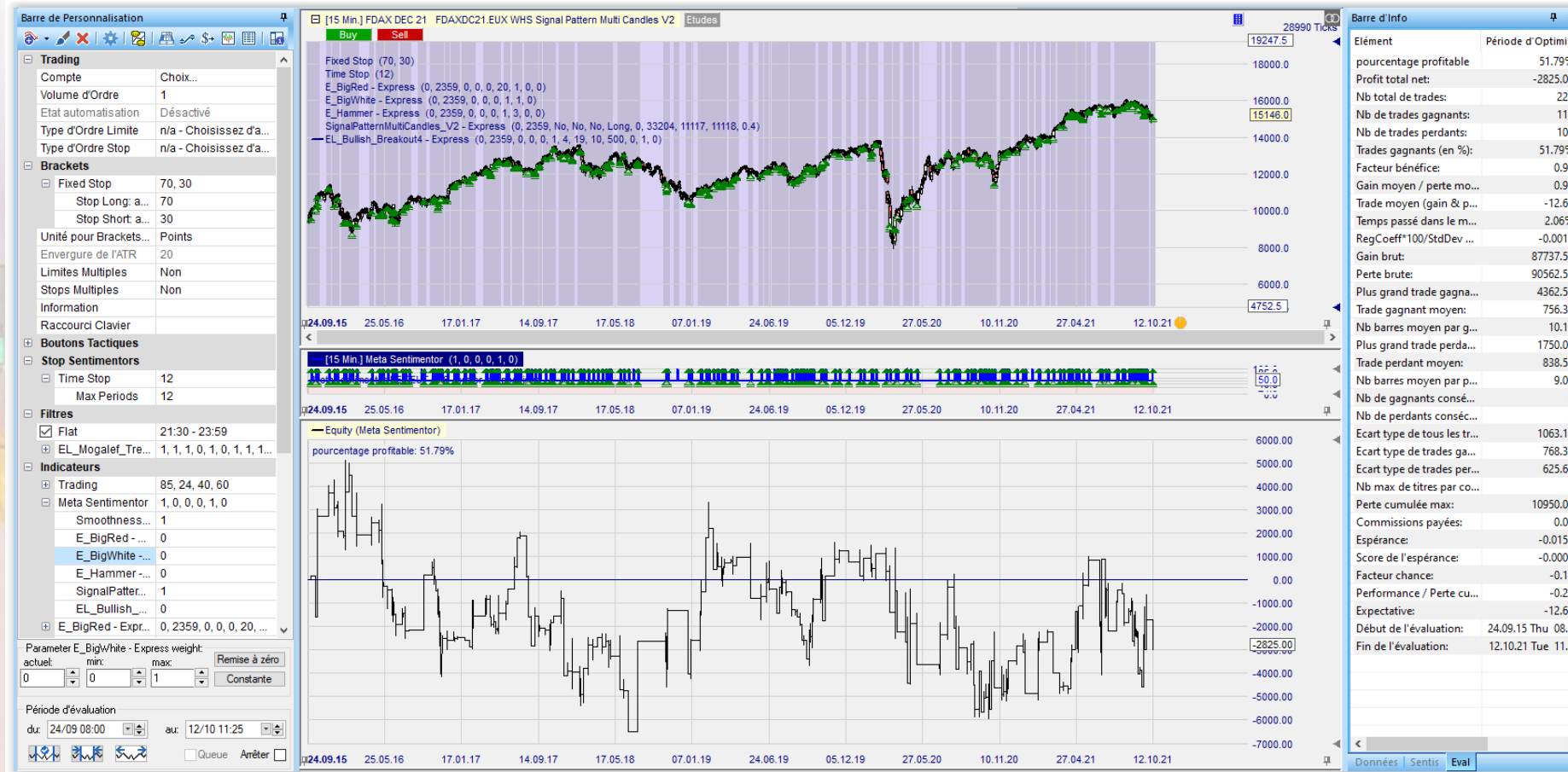
Combiné avec la cassure haussière



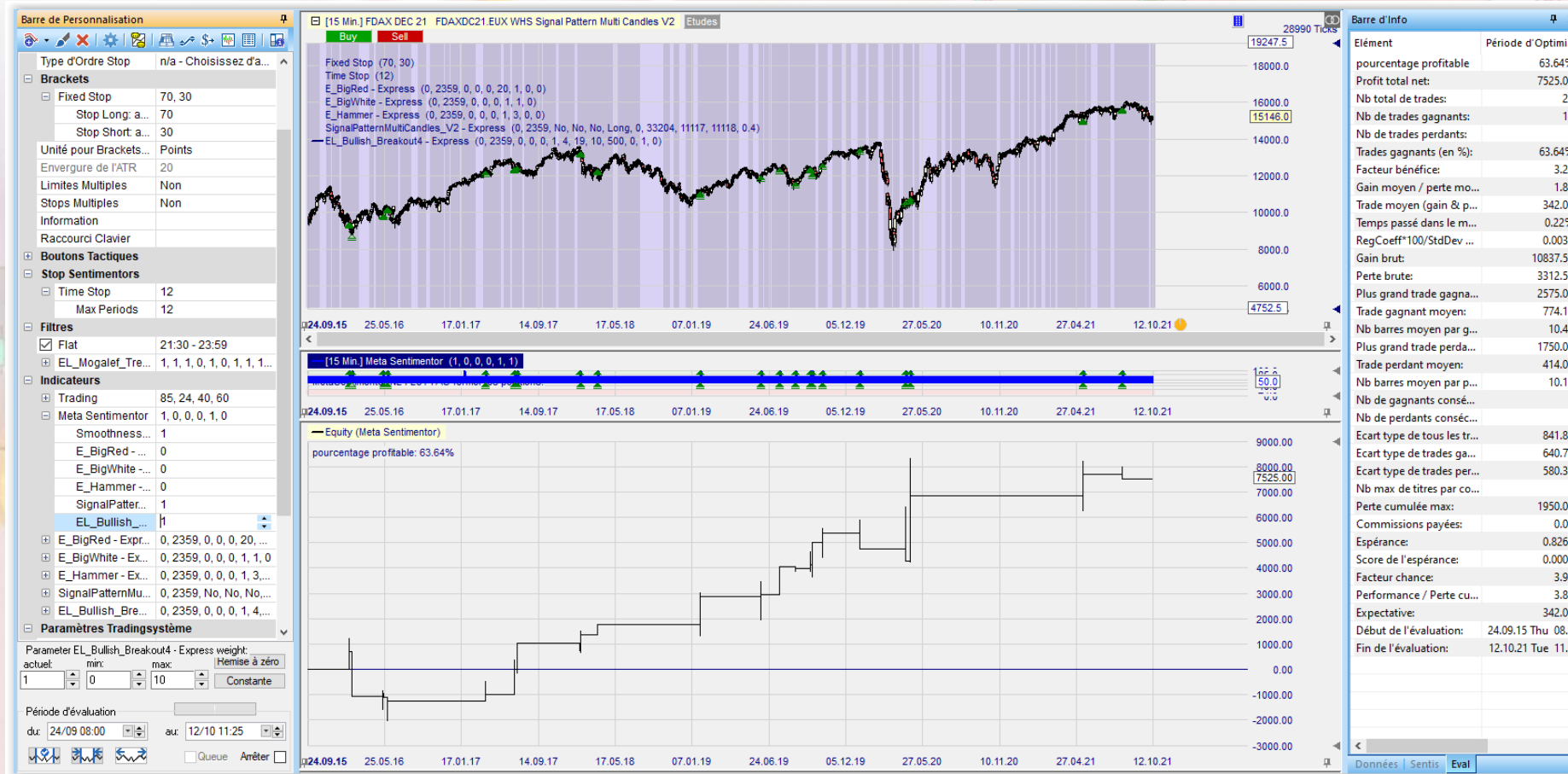
Combiné avec « Big White »



Sur le Dax future




Combiné à la cassure haussière



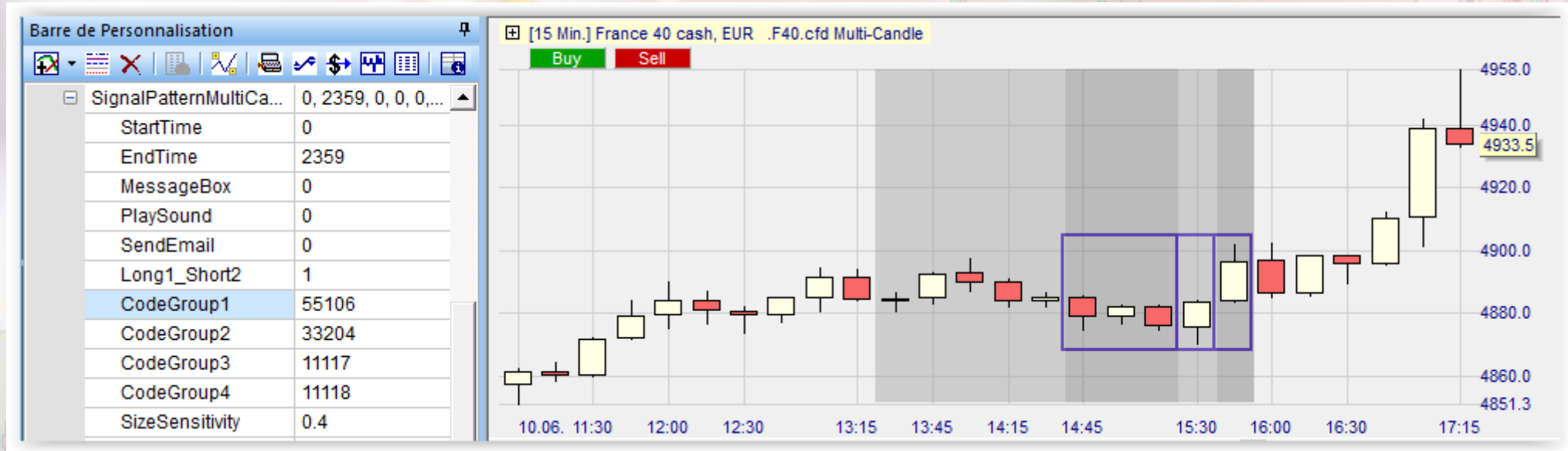
Mogalef Trading

"There's no certitude, only opportunities" V

Pause

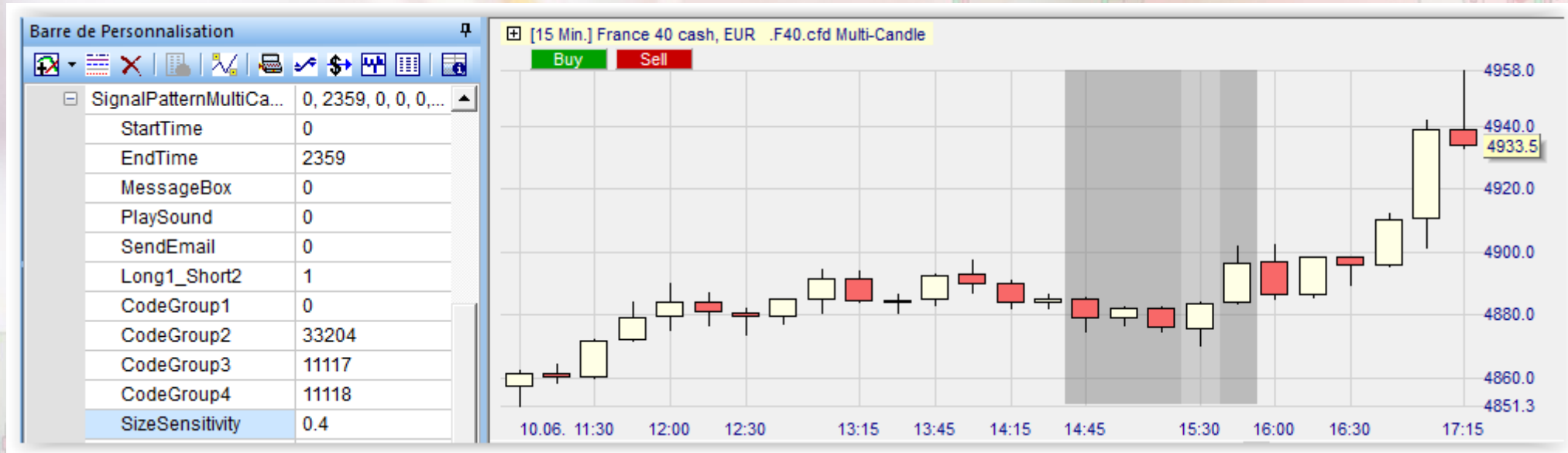


Les autres possibilités de l'indicateur :



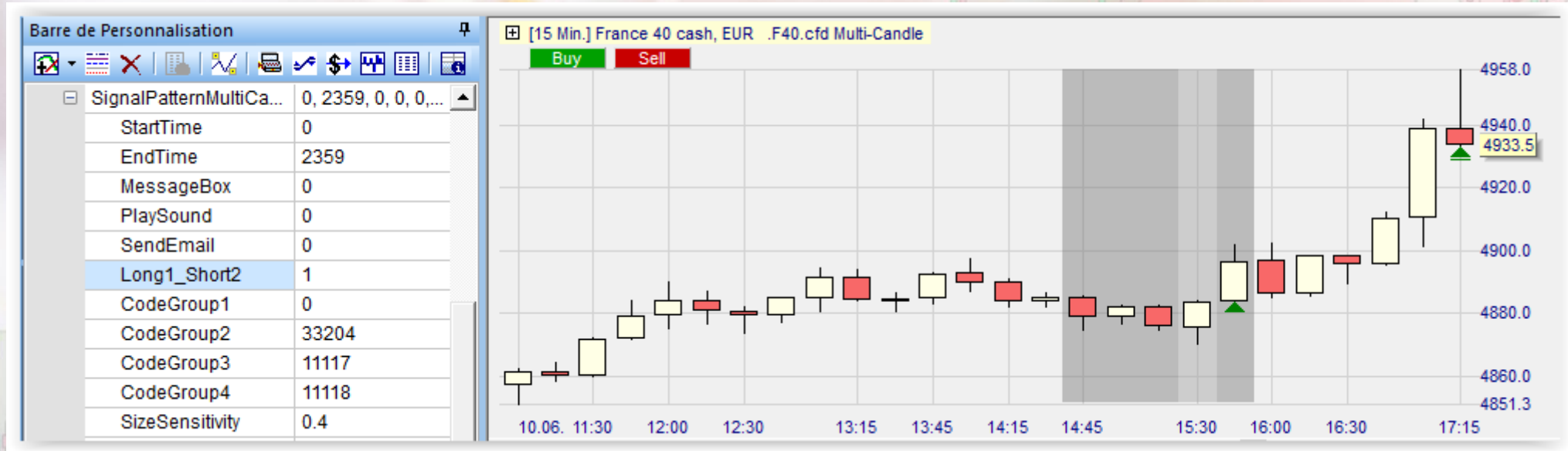
- Décrire et utiliser **4** groupes de bougies pour décrire une configuration.
(indicateur : **SignalPatternMultiCandles_V2**)

Les autres possibilités de l'indicateur :



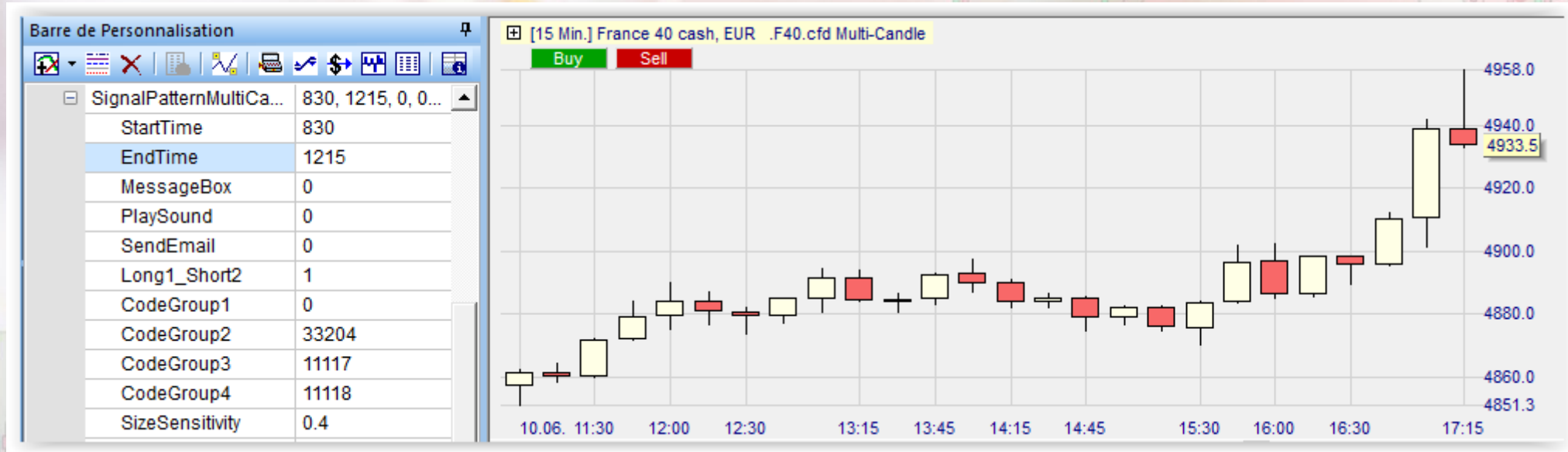
- Sensibilité de la taille (SizeSensitivity) permet d'ajuster la tolérance de taille: la taille des groupes les uns par rapport aux autres est définie avec une tolérance, une souplesse permettant de ne pas être trop strict dans les comparaisons de taille des groupes.

Les autres possibilités de l'indicateur :



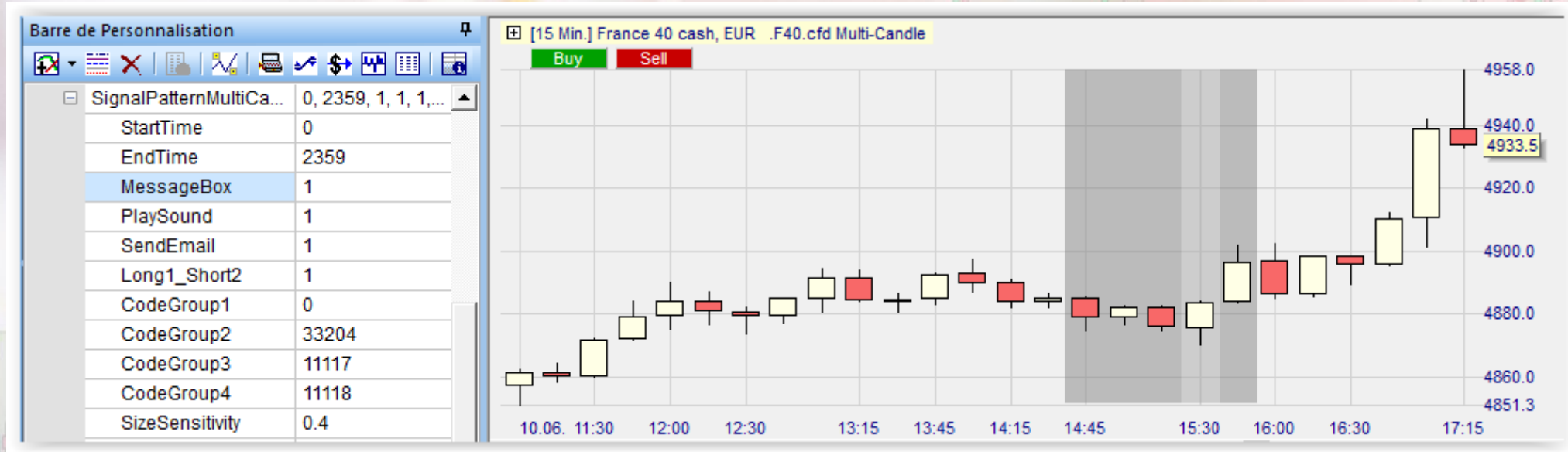
- Long1_Short2 permet de déterminer le sens lors de l'utilisation de l'indicateur en automatique ou semi-automatique.
(NanoTrader FULL seulement)

Les autres possibilités de l'indicateur :



- Filtre horaire intégré permettant de ne tenir compte des signaux qu'entre une heure de départ (StartTime) et une heure de fin (EndTime). Ici par exemple entre 8h30 et 12h15 seulement. Le signal de 15h45 n'est plus détecté.

Les autres possibilités de l'indicateur :

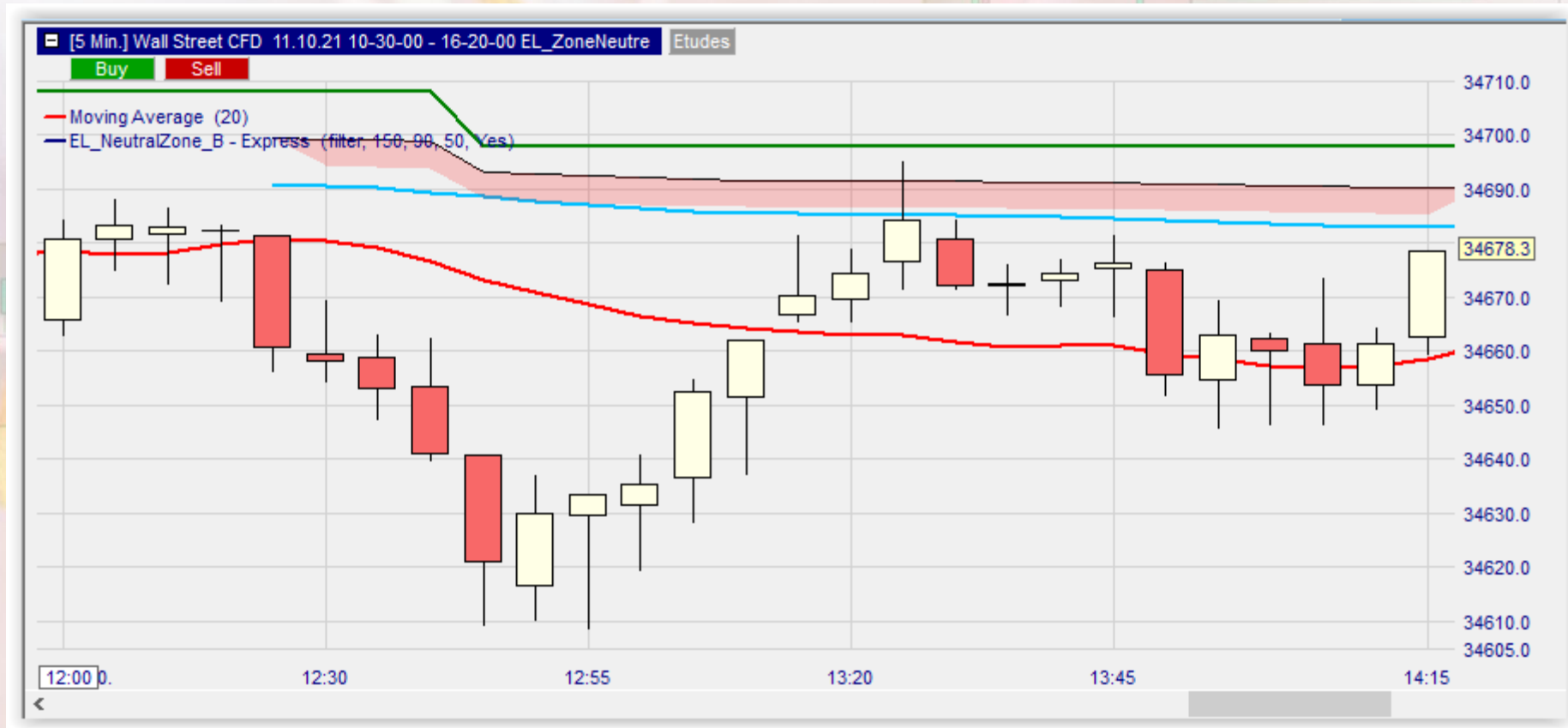


- Trois possibilités d'alerte lorsqu'un signal survient en direct :
 - MessageBox : une boite d'alerte vous préviendra.
 - PlaySound : un son d'alerte vous préviendra.
 - SendEmail : vous recevrez un mail vous prévenant.

WHS Signal Pattern Multi Candles V2

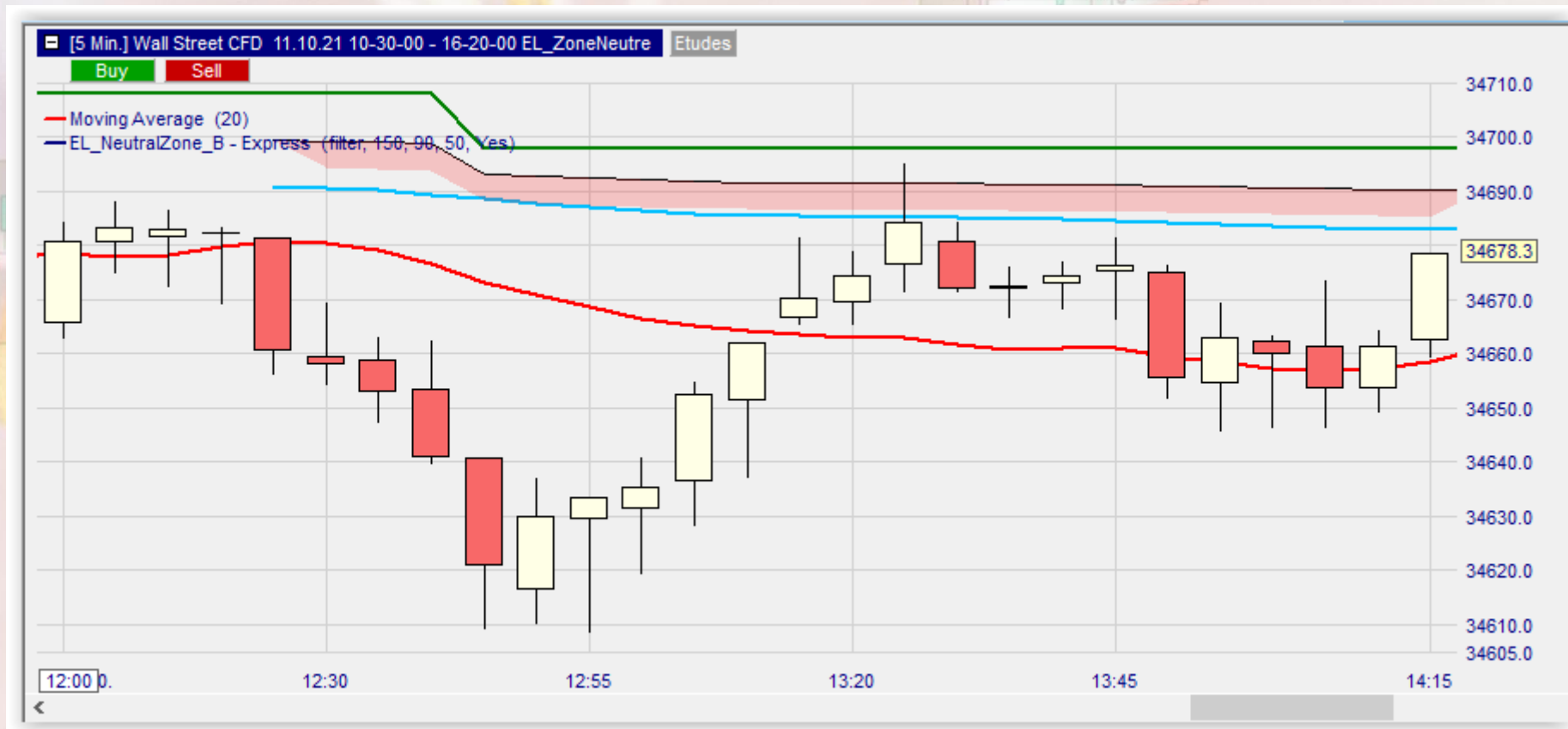
- Cet indicateur est unique : il ne se trouve sur aucune autre plateforme que la NanoTrader,
- Il permet de présélectionner des patterns constitués de quatre séries de bougies définies,
- Il peut être utilisé en automatique ou bien avec des alertes facilitant la surveillance des marchés,
- Il est possible de l'associer à d'autres signaux pour sélectionner des entrées encore plus ciblées.

Exemple d'utilisation de Multi Candles V2



Essayez de différencier les groupes à décrire.

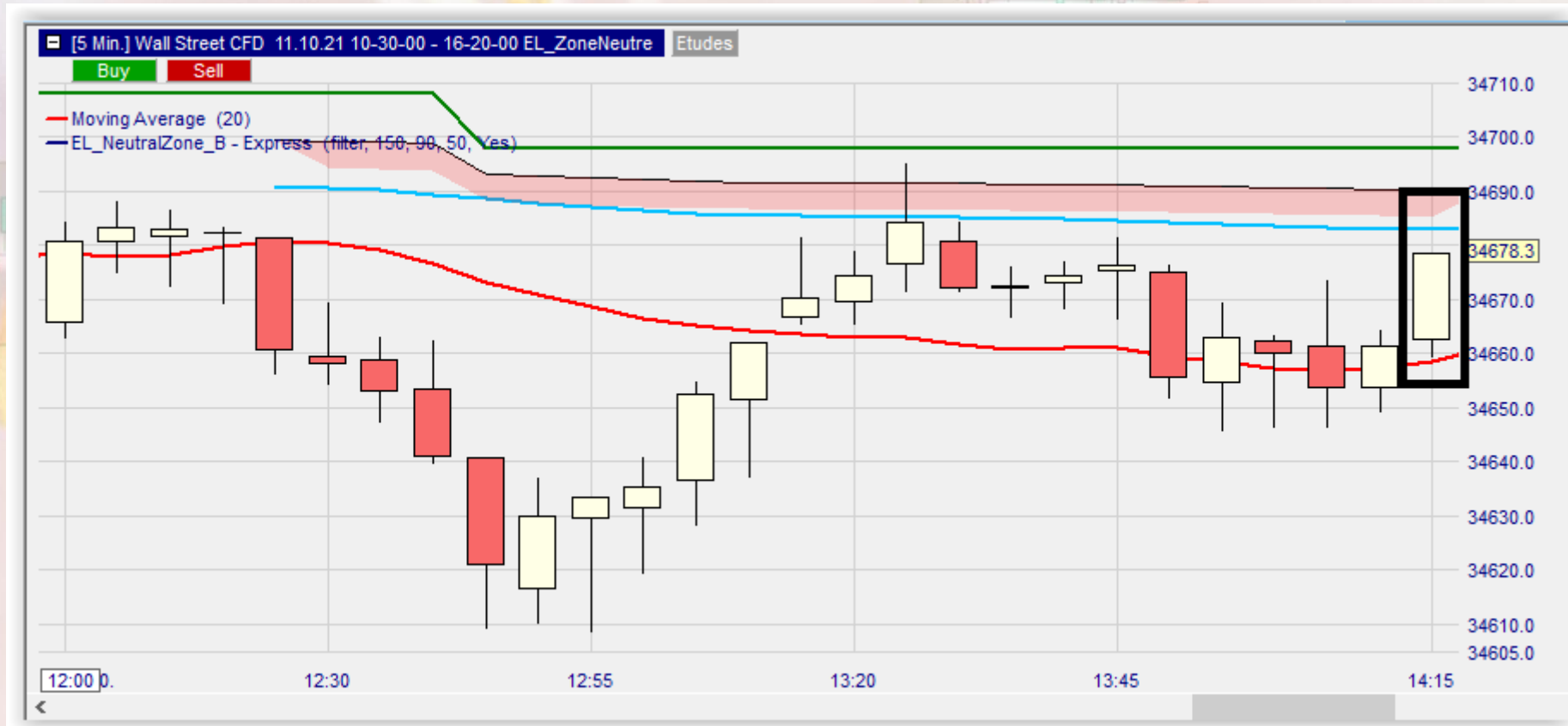
- Les deux premiers chiffres donnent le nombre de bougies du groupe :
Entre X bougies et Y bougies.
- 3^{ème} chiffre : sens général du groupe
1 = haussier 2 = baissier
- 4^{ème} chiffre : sens strict de toutes les bougies du groupe:
0 = indifférent
1 = TOUTES les bougies sont blanches.
2 = TOUTES les bougies sont rouges.
- 5^{ème} chiffre : taille relative du groupe, gradué entre 1 et 9.



Mogalef Trading

"There's no certitude, only opportunities" V

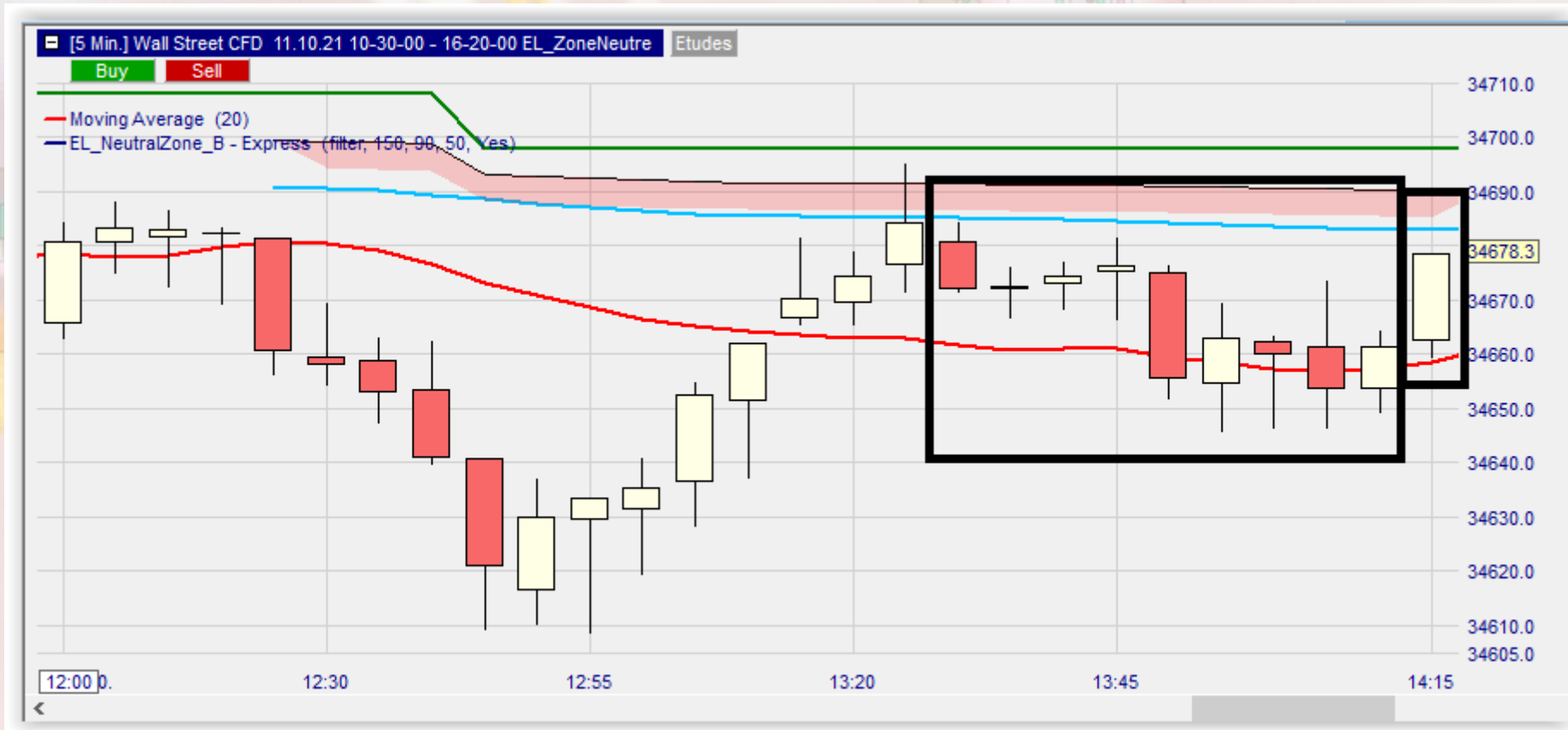
- Les deux premiers chiffres donnent le nombre de bougies du groupe :
Entre X bougies et Y bougies.
- 3^{ème} chiffre : sens général du groupe
1 = haussier 2 = baissier
- 4^{ème} chiffre : sens strict de toutes les bougies du groupe:
0 = indifférent
1 = TOUTES les bougies sont blanches.
2 = TOUTES les bougies sont rouges.
- 5^{ème} chiffre : taille relative du groupe, gradué entre 1 et 9.



Mogalef Trading

"There's no certitude, only opportunities" V

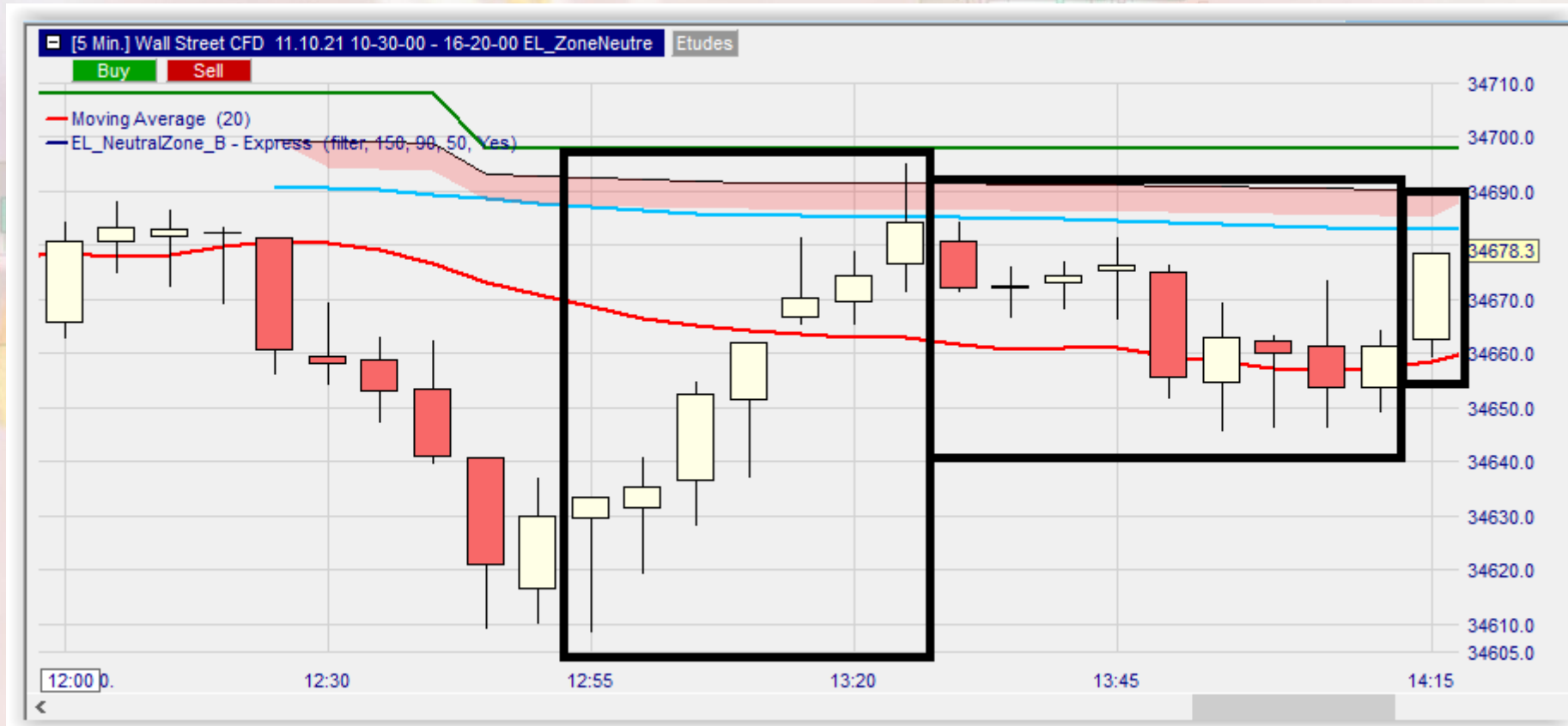
- Les deux premiers chiffres donnent le nombre de bougies du groupe :
Entre X bougies et Y bougies.
- 3^{ème} chiffre : sens général du groupe
1 = haussier 2 = baissier
- 4^{ème} chiffre : sens strict de toutes les bougies du groupe:
0 = indifférent
1 = TOUTES les bougies sont blanches.
2 = TOUTES les bougies sont rouges.
- 5^{ème} chiffre : taille relative du groupe, gradué entre 1 et 9.



Mogalef Trading

"There's no certitude, only opportunities" V

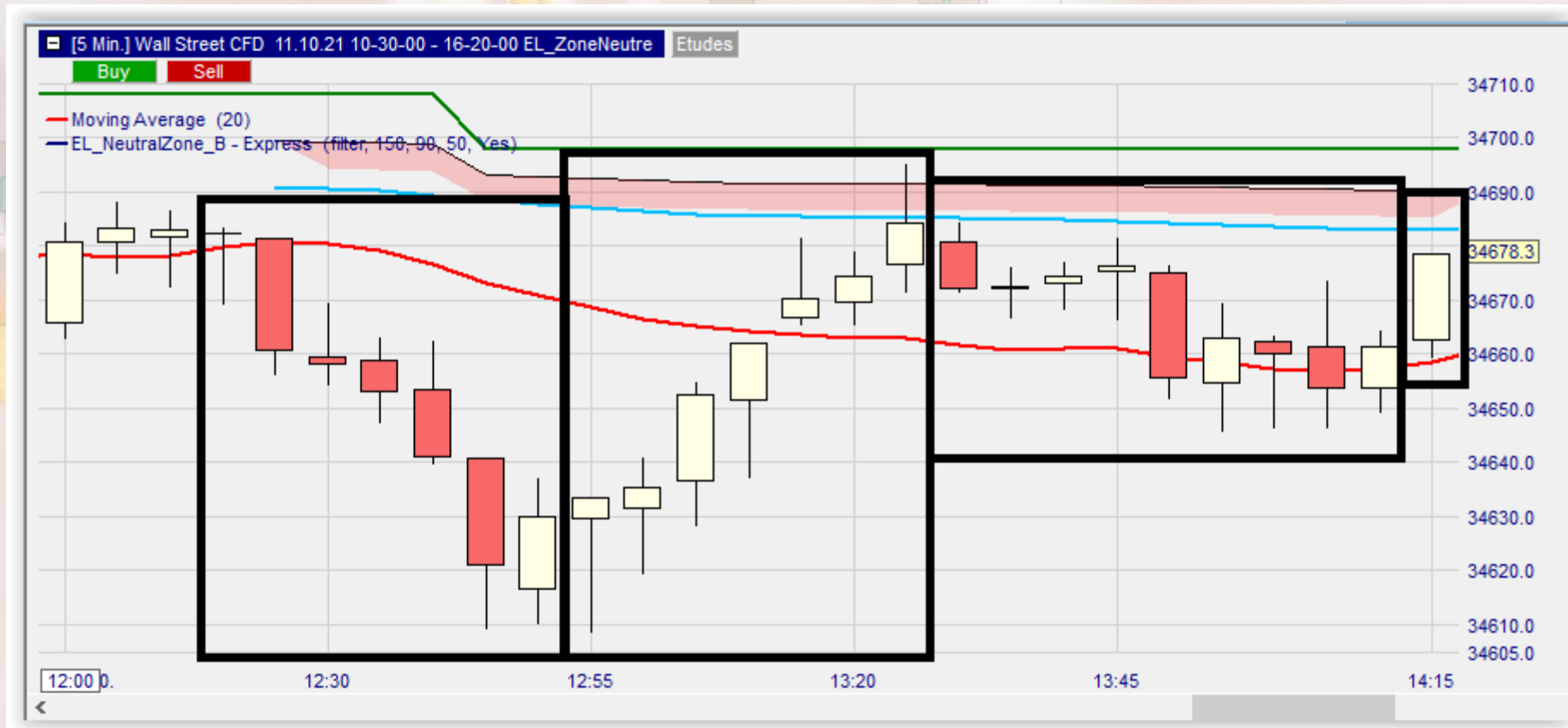
- Les deux premiers chiffres donnent le nombre de bougies du groupe :
Entre X bougies et Y bougies.
- 3^{ème} chiffre : sens général du groupe
1 = haussier 2 = baissier
- 4^{ème} chiffre : sens strict de toutes les bougies du groupe:
0 = indifférent
1 = TOUTES les bougies sont blanches.
2 = TOUTES les bougies sont rouges.
- 5^{ème} chiffre : taille relative du groupe, gradué entre 1 et 9.



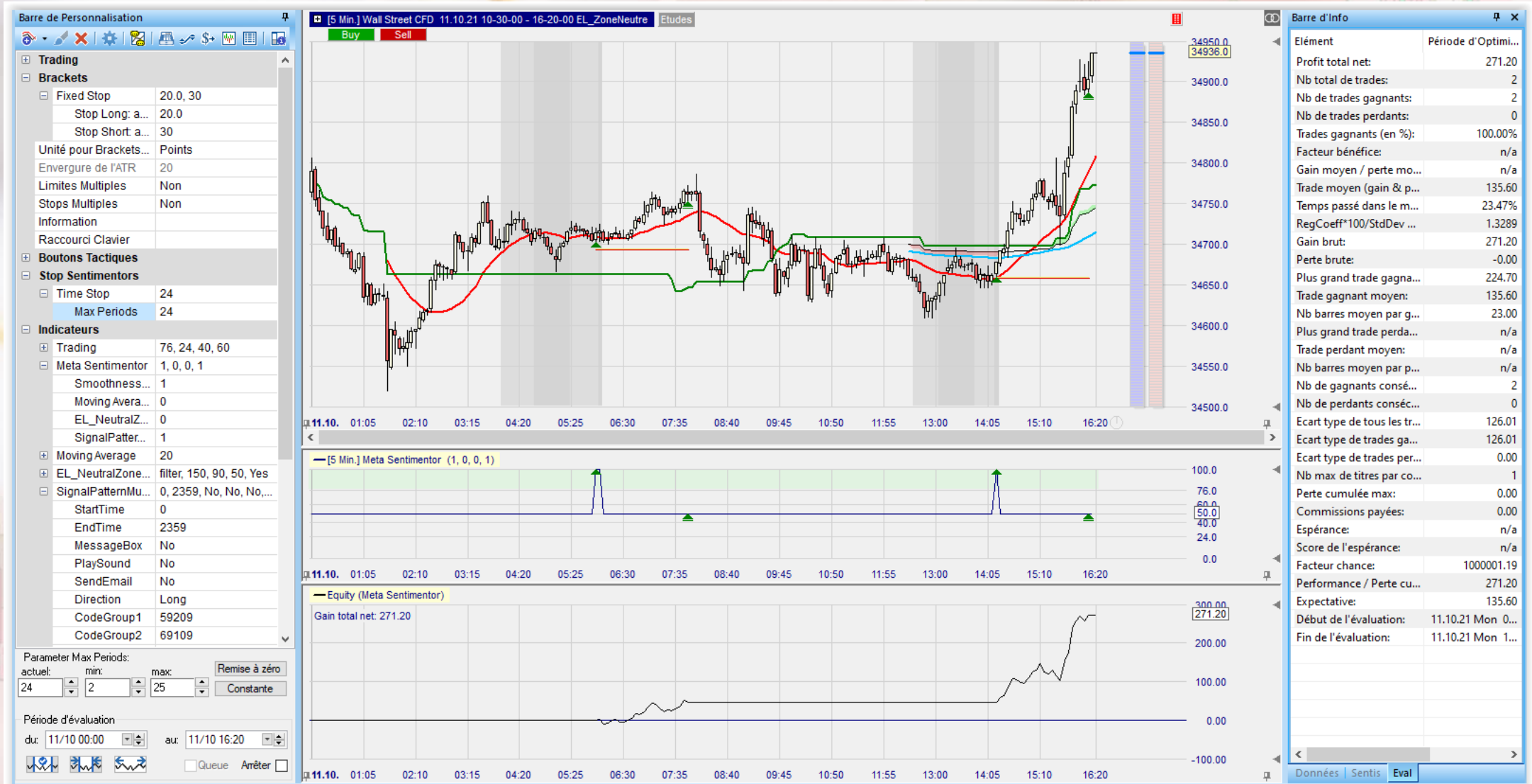
Mogalef Trading

"There's no certitude, only opportunities" V

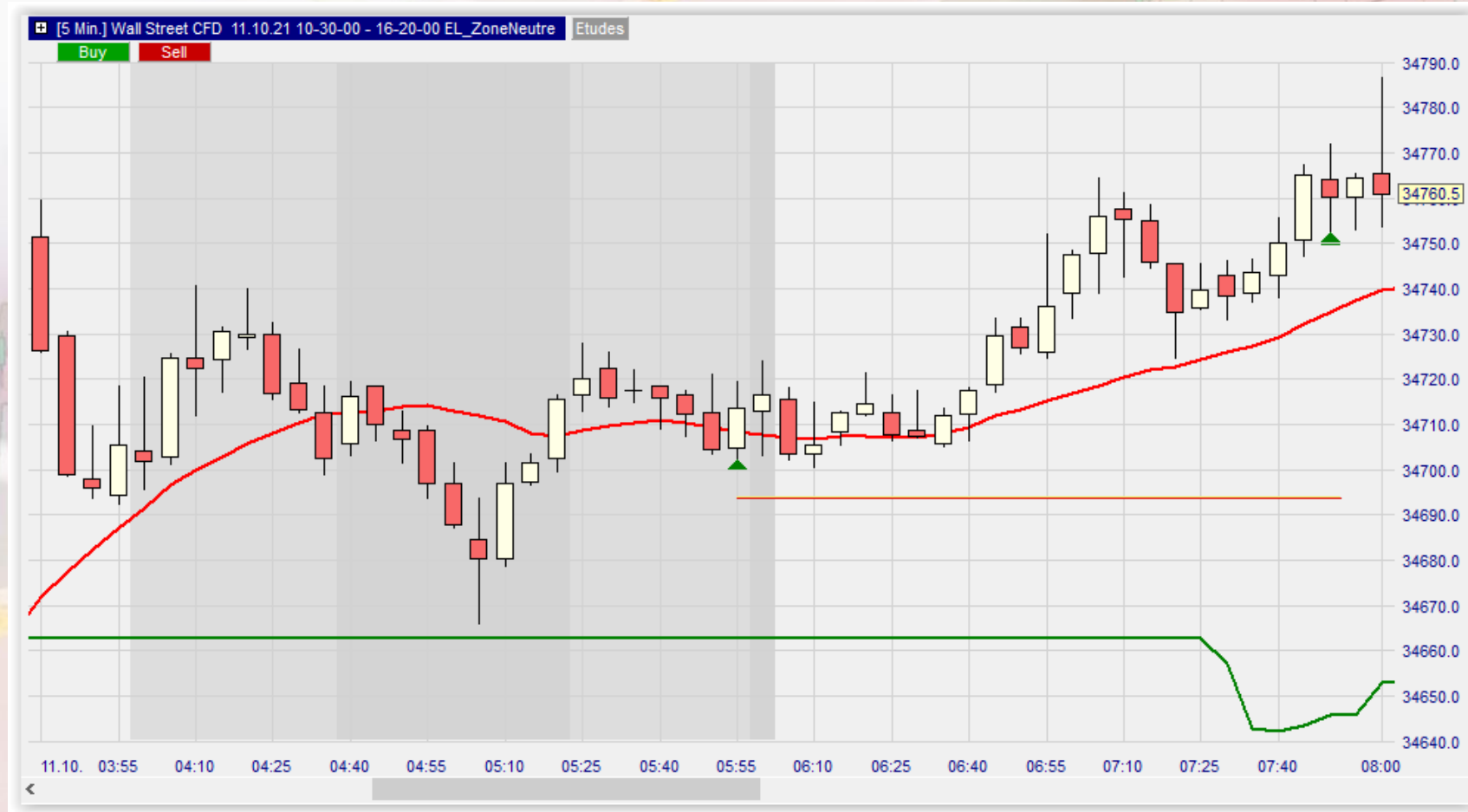
- Les deux premiers chiffres donnent le nombre de bougies du groupe :
Entre X bougies et Y bougies.
- 3^{ème} chiffre : sens général du groupe
1 = haussier 2 = baissier
- 4^{ème} chiffre : sens strict de toutes les bougies du groupe:
0 = indifférent
1 = TOUTES les bougies sont blanches.
2 = TOUTES les bougies sont rouges.
- 5^{ème} chiffre : taille relative du groupe, gradué entre 1 et 9.



Sur notre échantillon de recherche :



L'autre structure détectée

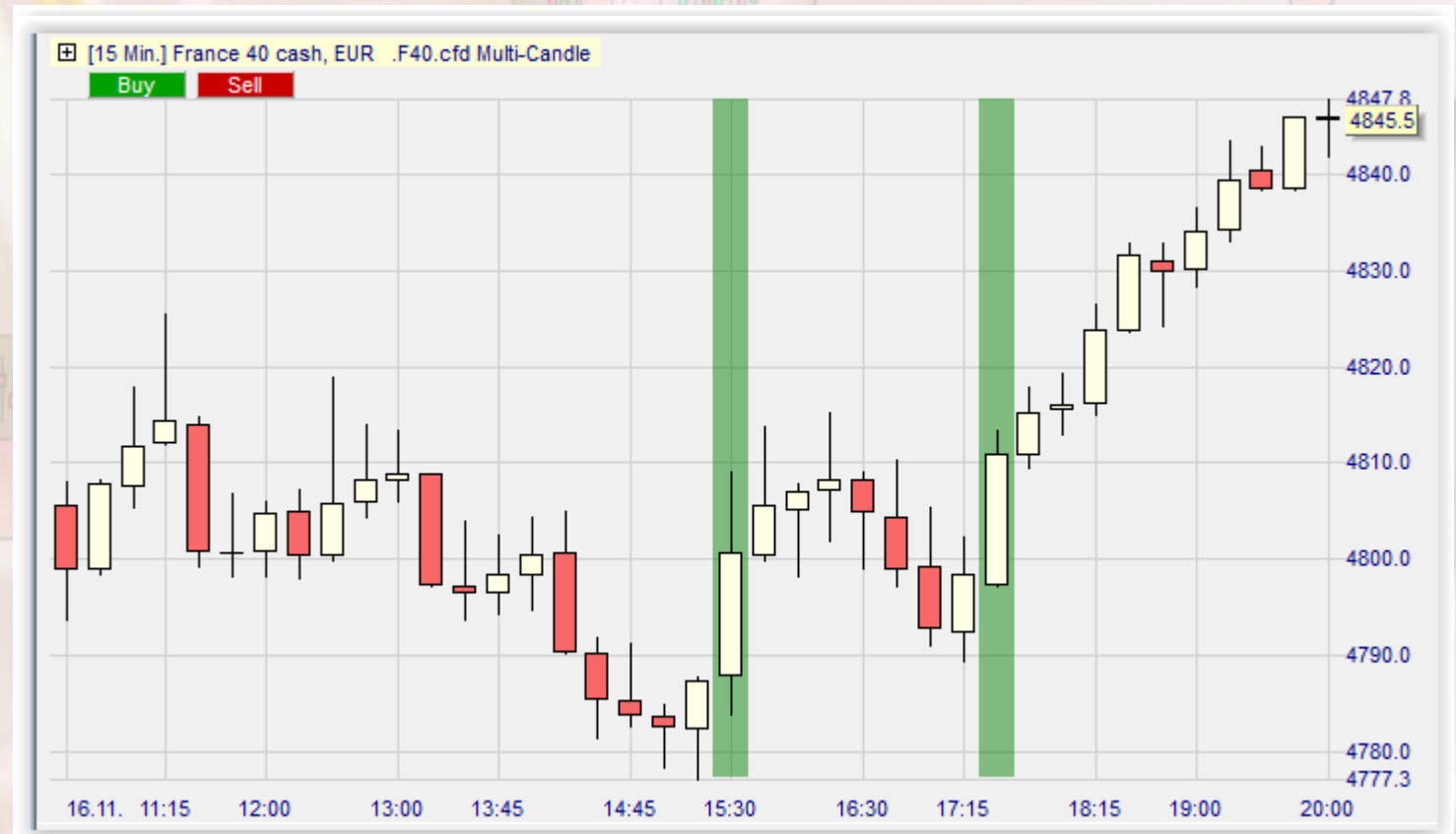


Ceci montre que **d'autres critères peuvent être ajoutés** pour une plus sévère sélection.

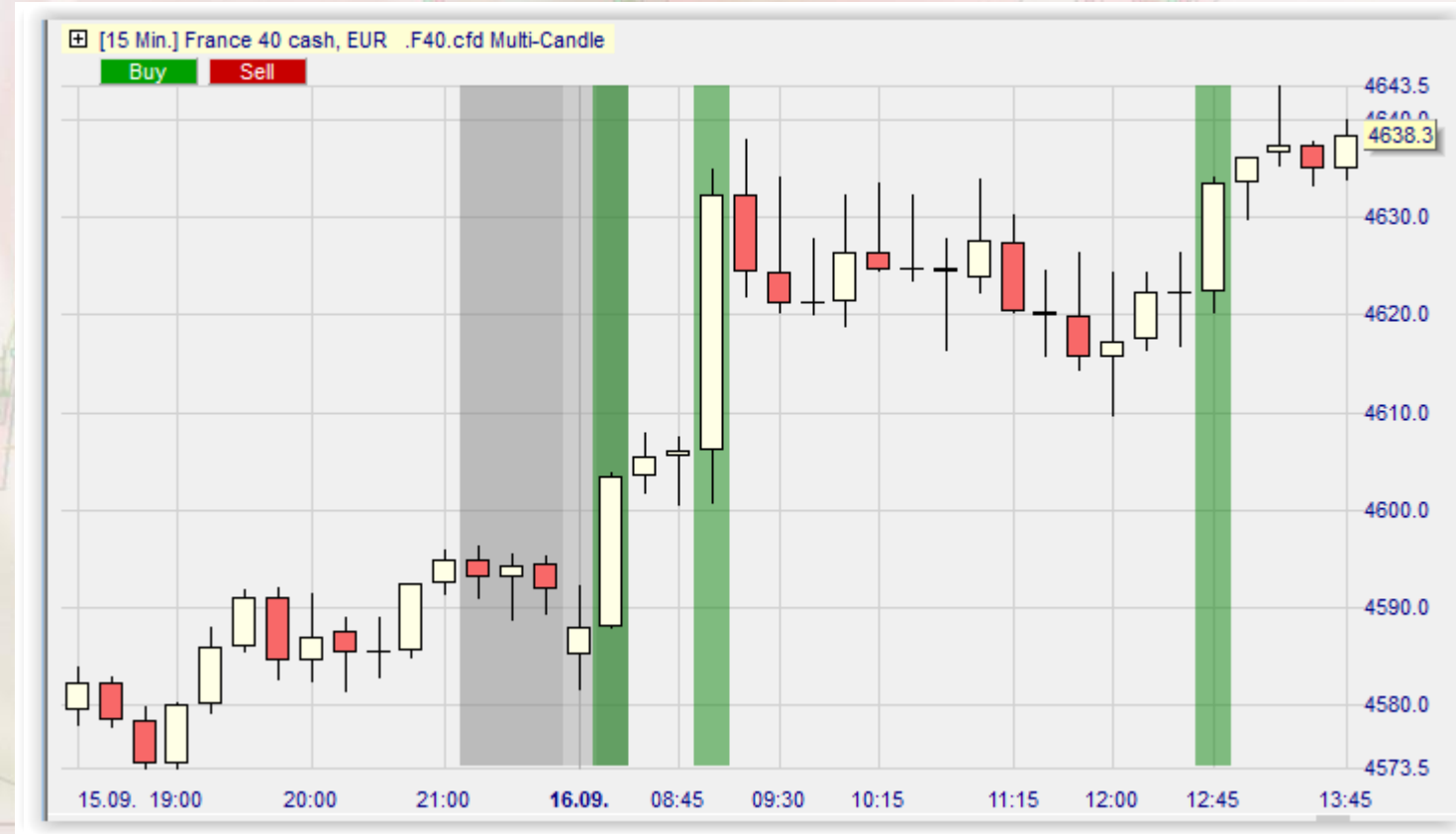
Petit plus :

Un détecteur automatique de grande blanche

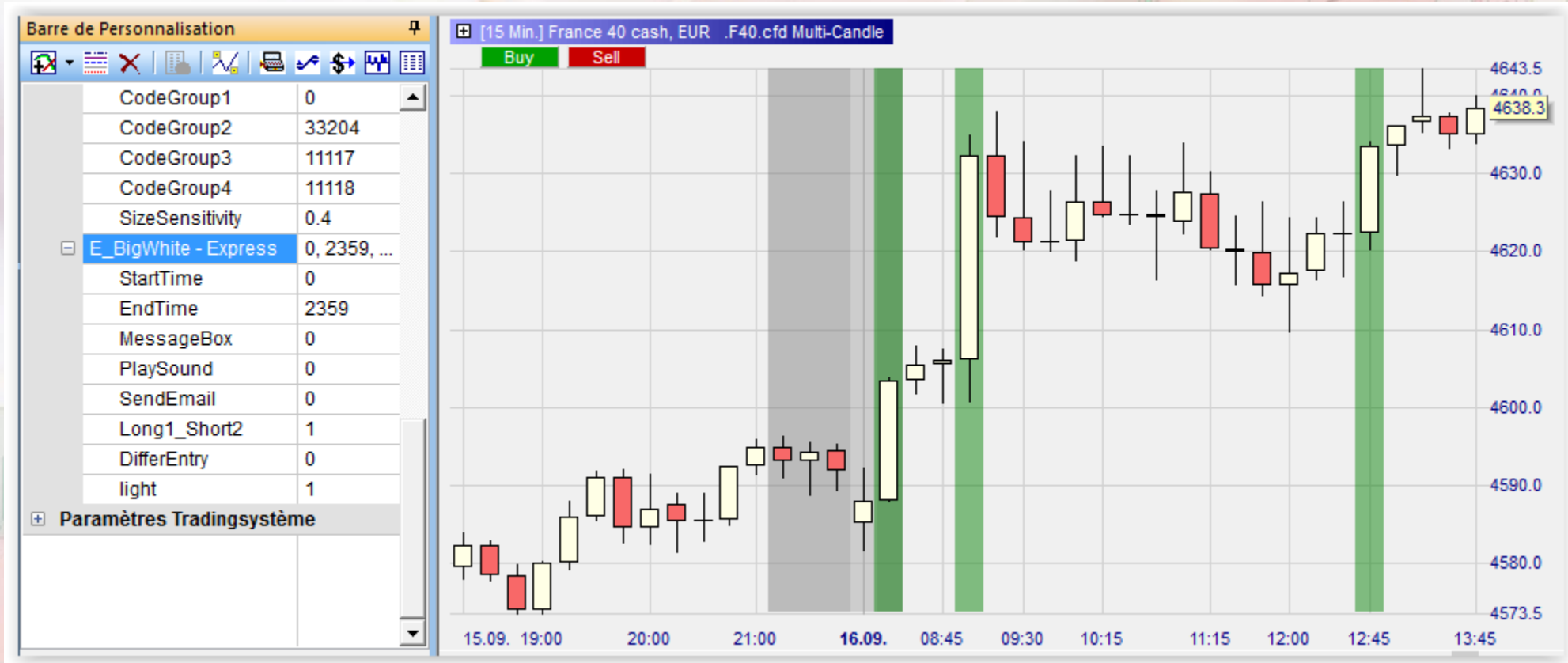
Utilisable seul ou également en simultané avec le Multi-Candles.



Multi-Candles et Big-White



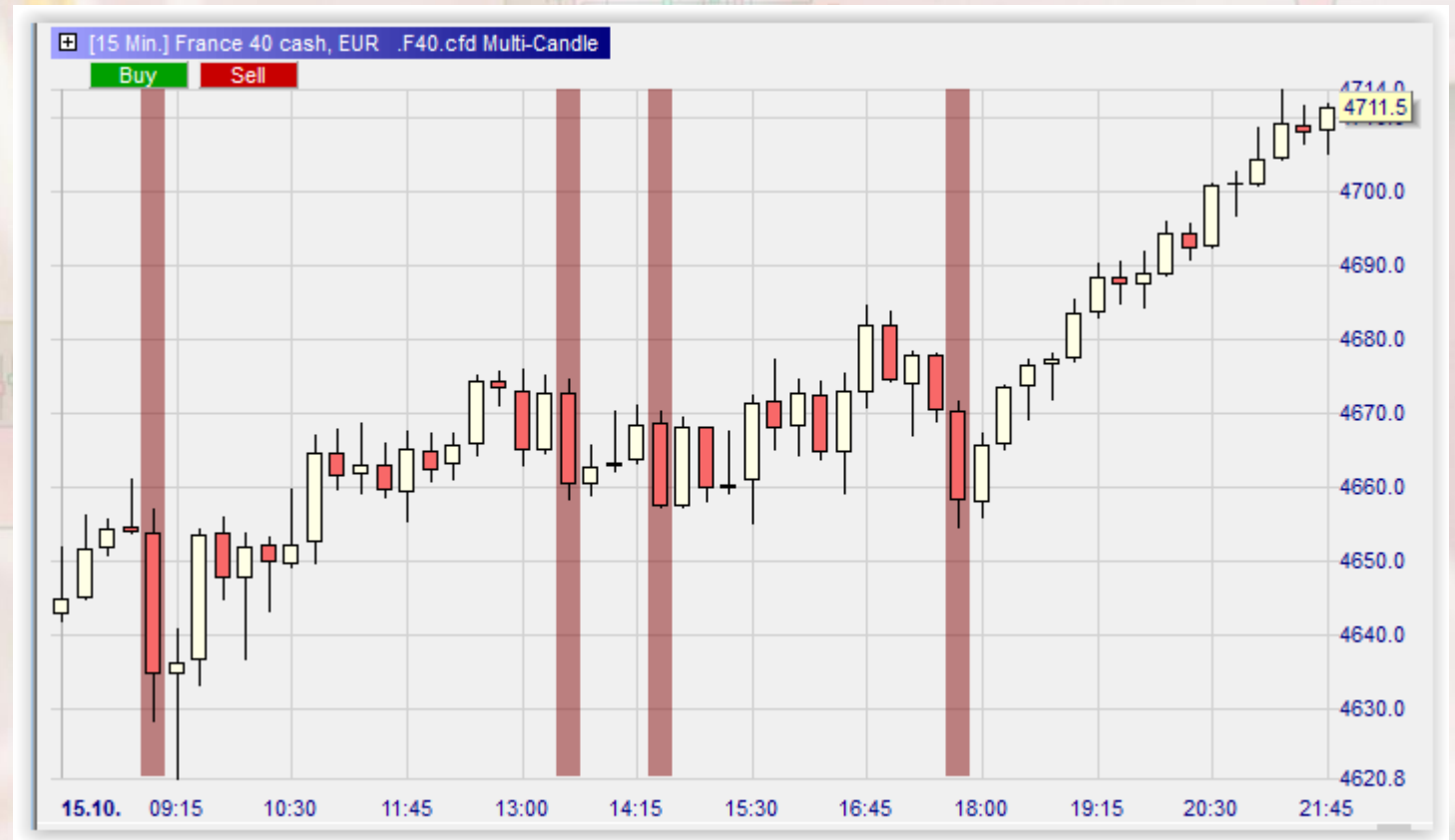
Les paramètres de l'indicateur BigWhite



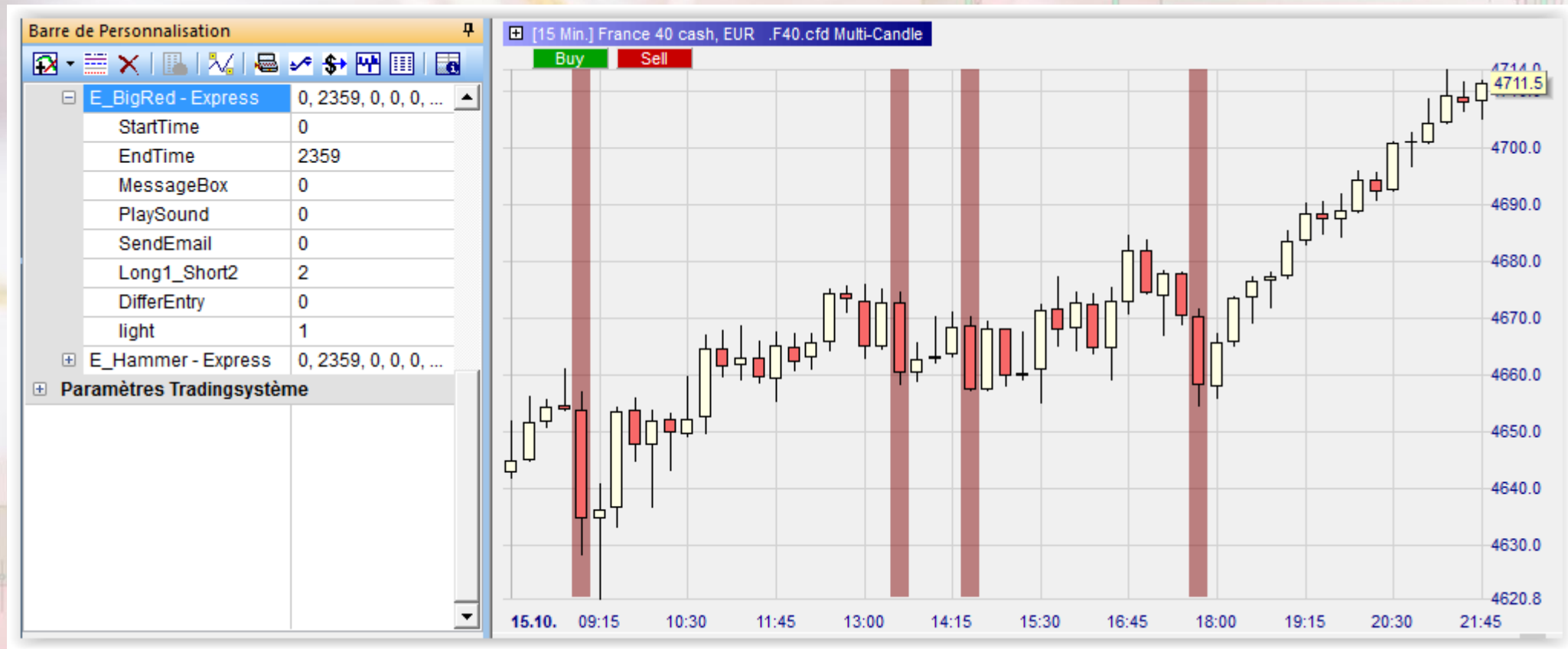
- On retrouve des paramètres déjà décrits pour le Multi-Candles.
- DifferEntry permet de différer le signal d'une ou plusieurs bougies.
- Light : 0 = enlève les verticales vertes (ou rouges) du graphique.

Petit plus : Un détecteur automatique de grande rouge

Utilisable seul ou également
en simultané avec le
Multi-Candles.



Paramètres du détecteur de grandes rouges

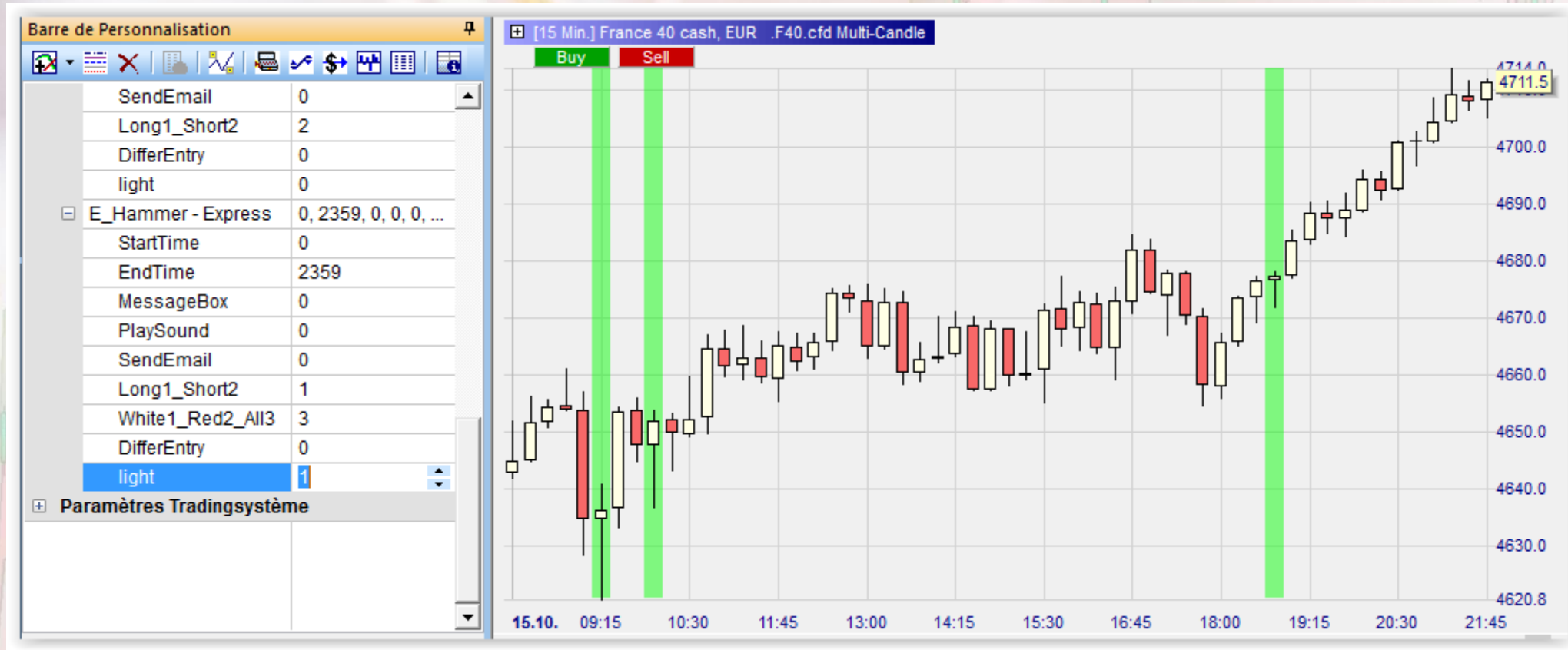


Petit plus : Un détecteur automatique de marteau

Utilisable seul ou également
en simultané avec le
Multi-Candles.



Paramètres du détecteur de marteau :



Grande rouge + marteau + grande blanche



Pour télécharger le PDF et les fichiers des indicateurs express :

The screenshot shows the Mogalef Trading website interface. At the top, the logo "Mogalef Trading" is displayed with the tagline "There's no certitude, only opportunities." and a "Panier - Cart" button. Below the logo is a navigation menu with items: HOME, SYSTEMS NEWS, INDICATORS, TOOLS, PRIVATES CLUBS, PRACTICE WITH MOGALEF, FORMATIONS, Forums Mogalef, and Membres. A dropdown menu is open over the "INDICATORS" link, listing various conferences from 2015 to 2021. The main content area features a section titled "conferences" with a sub-heading "laq à la hausse avec la cassure haussière". Below this, there are two "PDF conférence" buttons. To the right, a line chart titled "Les 3 systèmes combinés" shows an upward trend from approximately 100,000 to 250,000 over time. The chart has a y-axis from 0 to 300,000 and an x-axis with 12 data points.

All charts are from WHSelfinvest NanoTrader

Mogalef Trading

"There's no certitude, only opportunities." V

WHS FutureStation Nano

Panier - Cart

HOME SYSTEMS NEWS INDICATORS TOOLS PRIVATES CLUBS PRACTICE WITH MOGALEF FORMATIONS Forums Mogalef Membres

Conférences WHSelfinvest 2021
Conférences WHSelfinvest 2019
Conférences WHSelfinvest 2018
Conférences WHSelfinvest 2017
Conférence Salon du Trading 2017
Conférences WHSelfinvest 2016
Conférence Salon AT 2016
Conférences WHSelfinvest 2015
Conférences SALON AT 2015
Conférences SALON DU TRADING 2014
Stage formation 2017

conferences

laq à la hausse avec la cassure haussière

nférence est disponible ici:

PDF conférence

haussière : méthodes sur le Dax 40

nférence est disponible ici:

PDF conférence

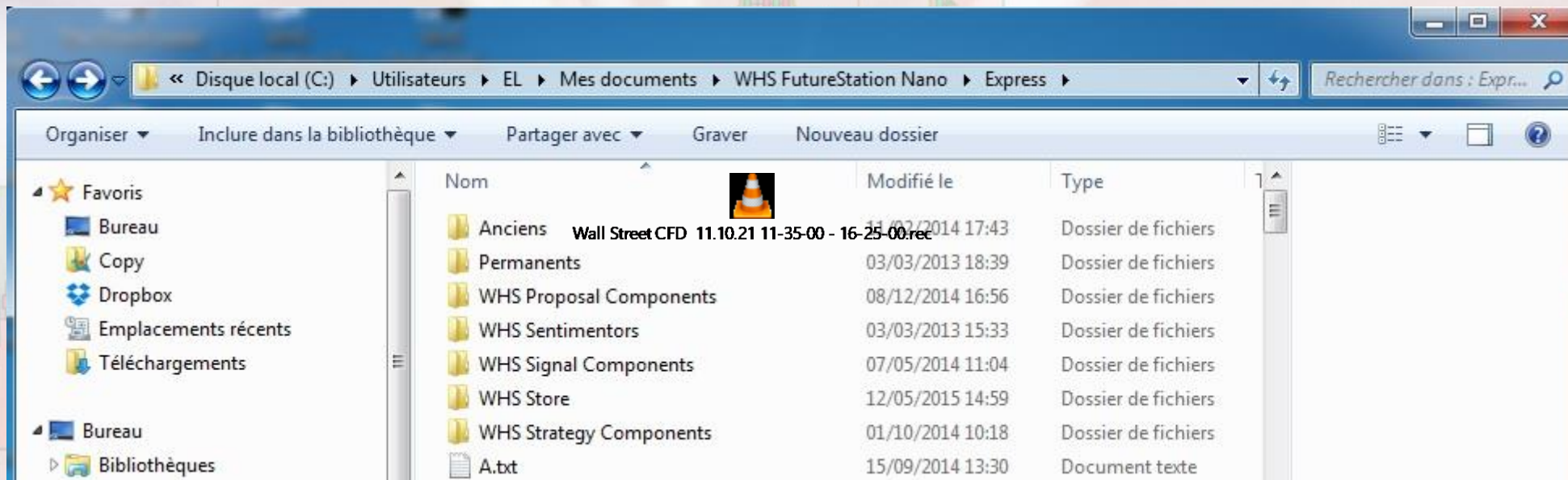
Les 3 systèmes combinés

Time	Value
1	100000
2	110000
3	120000
4	130000
5	140000
6	150000
7	160000
8	170000
9	180000
10	190000
11	200000
12	250000

- <https://www.dropbox.com/sh/idxz0rcx7oemvk9/AACZr-tPvwFAPNX7jSjr8i9pa?dl=0>

Pour installer les indicateurs express dans votre NanoTrader (Full ou Free ou Démo) :

- Copiez les fichiers textes que vous avez téléchargé dans le répertoire Express :



- Vous les retrouverez ensuite dans la liste des indicateurs Express disponibles.

Attention : il se peut que le répertoire soit « NanoTrader/Express »

Mogalef Trading

"There's no certitude, only opportunities." V

Panier - Shopping Cart

- ME
- SYSTEMS NEWS
- INDICATORS
- TOOLS
- PRIVATES CLUBS
- PRACTICE WITH MOGALEF
- FORMATIONS
- PANIER

- Conférences SALON AT 2015
- Conférences SALON AT 2014
- Conférences SALON DU TRADING 2014
- FR- Indicateur de FORCE RELATIVE
- Conférences WHSelfinvest 2015

40 cassures en tendance forte.

Eric Lefort, 2015 septembre le 11.

Tous les réglages sont visibles pour cette base de système logique et efficace. Un stop de sécurité éloigné est intégré. Le Mogalef Trend Filter permet à ce système d'être stable ...

[Plus de détails](#)

Adhérez aux clubs Mogalef pour
1 mois, 3 mois ou un an.
25% OFF (Adhésion 1 an)
[SUBSCRIBE NOW!](#)


NOUVEAU : trois mois GRATUITS d'abonnement au système de trading et trois mois GRATUITS d'abonnement aux outils et indicateurs Mogalef pour toute [ouverture de compte ICI](#).



Vidéos et webinaires.
De nombreux webinaires et vidéos sont disponibles en français. Ils traitent des indicateurs, des méthodes de trading ou de la mise en place de systèmes de trading.
EN SAVOIR PLUS !



Outils & Indicateurs Mogalef : Club privé MTI
Outils et indicateurs pour WHS FutureStation Nano.
Souscription ouverte.
EN SAVOIR PLUS !



Troisième édition du livre d'Eric Lefort.
Trader les Futures et les CFD sur indices boursiers est de nouveau disponible dans une édition mise à jour et augmentée.
EN SAVOIR PLUS

Trader Les Futures et les CFD sur Indices boursiers

Troisième édition mise à jour et augmentée du livre de **Eric Lefort**.

Cette nouvelle édition (anciennement "Spéculer sur les indices boursiers...") ne cherche pas à vous vendre du rêve ; elle vise à faire de vous des traders bien informés, bien armés, autonomes ; bref, des **traders gagnants** grâce à la technique et à l'expérience de l'auteur.

Aujourd'hui accessible à tous, la spéculation sur les contrats Futures est considérée comme l'étape ultime de l'apprentissage boursier. Pourtant, beaucoup d'amateurs s'y brisent encore les ailes par excès d'optimisme ou par manque de préparation C'est pourquoi, Eric Lefort a réuni dans ce livre tous les éléments nécessaires à la formation d'un **trader sérieux**.

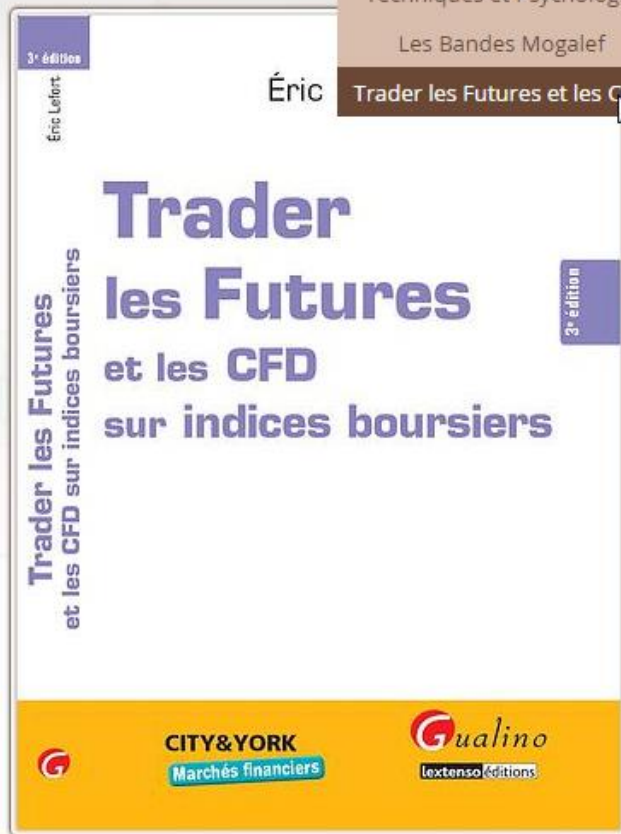
Il ne vous promet pas une méthode qui va vous permettre d'engranger des gains mirifiques, il ne vous dévoile pas des indicateurs techniques miracles, il vous plonge dans la **réalité du trading** sur Futures et vous explique comment **en sortir gagnant**.

Pour les débutants en la matière, ce livre, très accessible, leur permet de se construire **non seulement une méthode et une technique mais aussi un mental gagnant**.

Les plus expérimentés y trouveront des armes inédites, des **avantages** à ajouter à ceux qu'ils possèdent déjà ainsi qu'une méthodologie pour bien les utiliser.

Une fois votre commande acceptée et validée votre exemplaire du livre d'Eric Lefort vous sera envoyé dans un délai maximum de 48 heures ouvrées. Le délai usuel entre commande et réception est de 8 jours tout au plus. **Les premiers exemplaires partiront le 15 octobre 2015.**

Port gratuit* - 5% de réduction
Exemplaire dédié.



- La troisième édition revue et augmentée est disponible depuis le 15 octobre 2015.