

# Mogalef Trading

"There's no certitude, only opportunities." V

All charts are from WHSelfinvest FutureStation Nano

## Mogalef Trading

"There's no certitude, only opportunities." V

Panier - Basket : 0

HOME SYSTEMS NEWS INDICATORS TOOLS PRIVATES CLUBS PRACTICE WITH MOGALEF PANIER

Conferences SALON AT 2014

Conferences SALON DU TRADING 2014

### Trading systems news

#### NEW : MOGALEF TREND FILTER

Eric Lefort 2014 August the 5

Mogalef Trend Filter is actually operational. It allows you to automatically detect the trend, backtest it in the past and use it at the moment. To see the video "how to use it" just clic.

Le Mogalef Trend Filter est actuellement opérationnel. Il vous permet de détecter automatiquement la tendance, de backtester sur le passé et de l'utiliser en live.

Pour voir la vidéo "Comment l'utiliser" cliquez sur le lien.

SEE VIDEO

Subscriptions to Mogalef Clubs are for **4 months.** (To 2014-12-31)

**5% OFF**

SUBSCRIBE NOW



## Mogalef Trading

"There's no certitude, only opportunities." V

Panier - Basket : 0

HOME SYSTEMS NEWS INDICATORS TOOLS PRIVATES CLUBS PRACTICE WITH MOGALEF PANIER

### MTI Club

Mogalef Tools and Indicators Club

Les membres du Club MTI peuvent utiliser tous les indicateurs et tous les outils fournis (pour la WHS FutureStation nano exclusivement) pour leur trading et les intégrer à leur méthode ou à leurs systèmes. Ceci leur offre souvent un avantage clé sur les marchés. Beaucoup de membres ont développé leurs systèmes de trading autour des indicateurs Mogalef.

En cas d'ouverture de compte chez WHSelfinvest via **CE LIEN**, vous recevrez **3 mois d'adhésion gratuits** au MTI Club ainsi que **3 mois gratuits** au système de trading **Alerte03**.

#### Outils et indicateurs :

|  |   |   |  |
|--|---|---|--|
| <a href="#">Triangle haussier avec stop.</a> | <a href="#">Cassure de ligne haussière.</a> | <a href="#">Repulse Divergences.</a>        | <a href="#">Mogalef Bands.</a>         |
| <a href="#">Triangle baissier avec stop.</a> | <a href="#">Cassure de ligne baissière</a>  | <a href="#">STPMT Divergences.</a>          | <a href="#">Mogalef Stop.</a>          |
| <a href="#">Biseau descendant.</a>           | <a href="#">RSI Divergences.</a>            | <a href="#">Testeur et filtre de jours.</a> | <a href="#">Mogalef Trend detector</a> |
| <a href="#">Biseau ascendant.</a>            | <a href="#">Stochastic Divergences.</a>     | <a href="#">Testeur et filtre d'heures.</a> |  |
| <a href="#">CCI Divergences</a>              | <a href="#">MACD Divergences</a>            | <a href="#">Intelligent Stop</a>            |  |

# La gestion de position

## Le troisième pilier du trading

Présenté par Eric Lefort de Mogalef.com

# Les trois armes des gagnants

---

- 1 **Gestion du risque**
- 2 **Money-management**
- 3 **Gestion des positions**

# Qu'est-ce que la gestion de position?

C'est la gestion de l'évolution de la taille de la position tout au long du trade.

Nous allons passer en revue les différents choix de gestion de position qui s'offrent à vous.

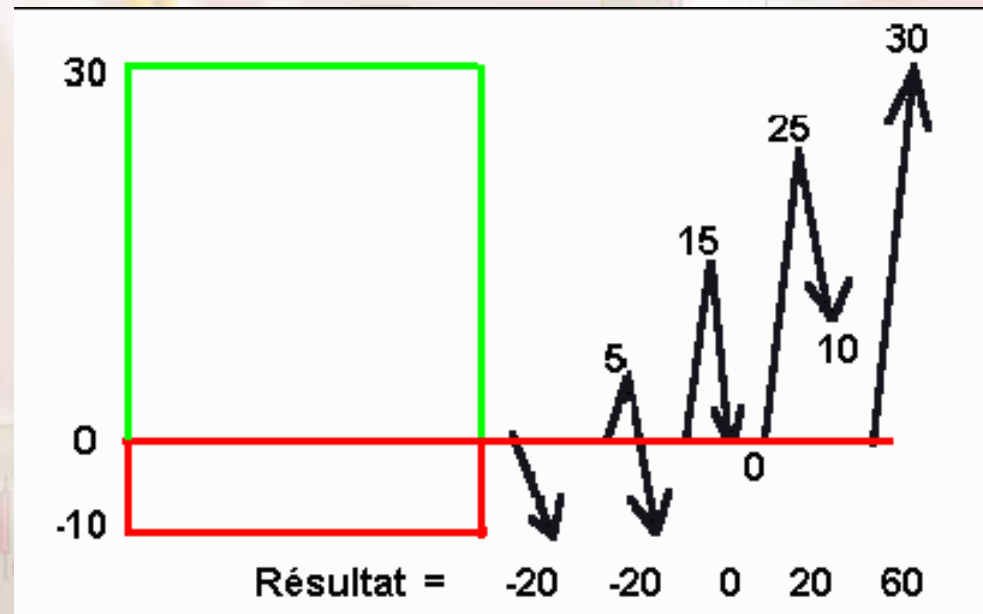
# Trade classique avec 2 contrats

En engageant 2 contrats sur un trade objectif +30 et stop -10

Et :

Quand on gagne 15 on protège la position à 0

Quand on gagne 25 on protège la position à +10



Gain maximum = 60

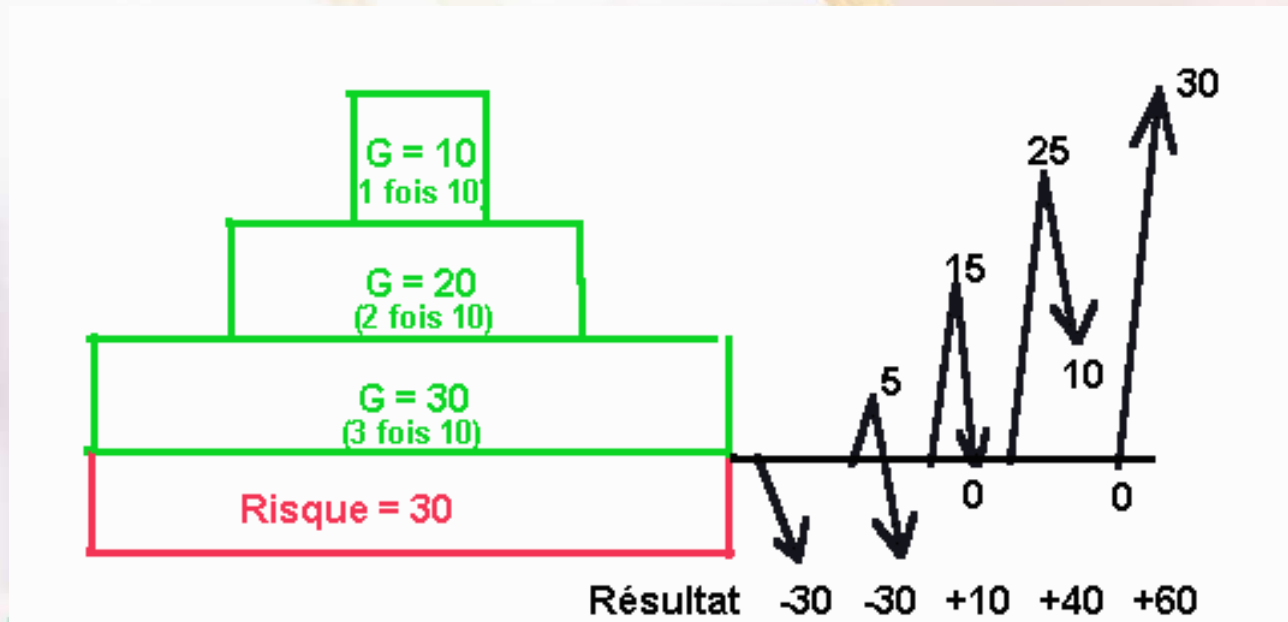
Gain moyen = 8

Rapport GM/Risque= 0,4

**On a une exposition moyenne pendant le trade de 2 contrats**



# La pyramide



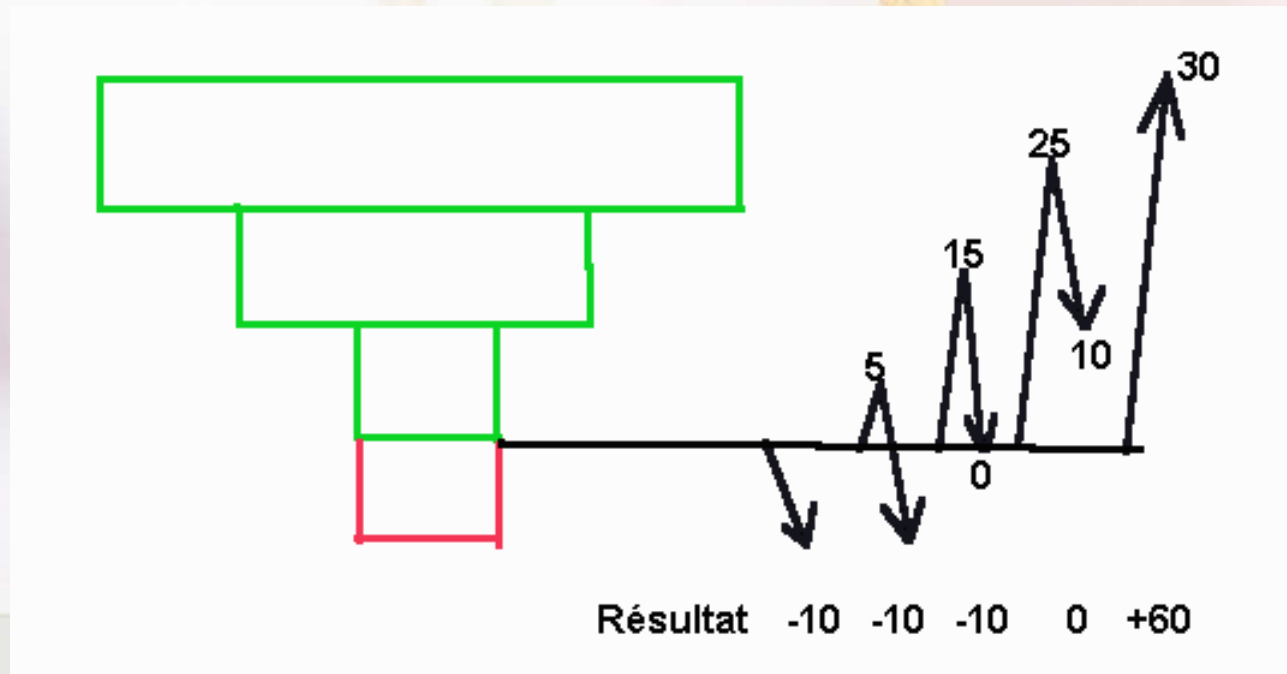
Gain maximum = 60

Gain moyen = 10

Rapport GM/Risque = 0,33

**On a une exposition moyenne pendant le trade de 2,25 contrats**

# Le triangle



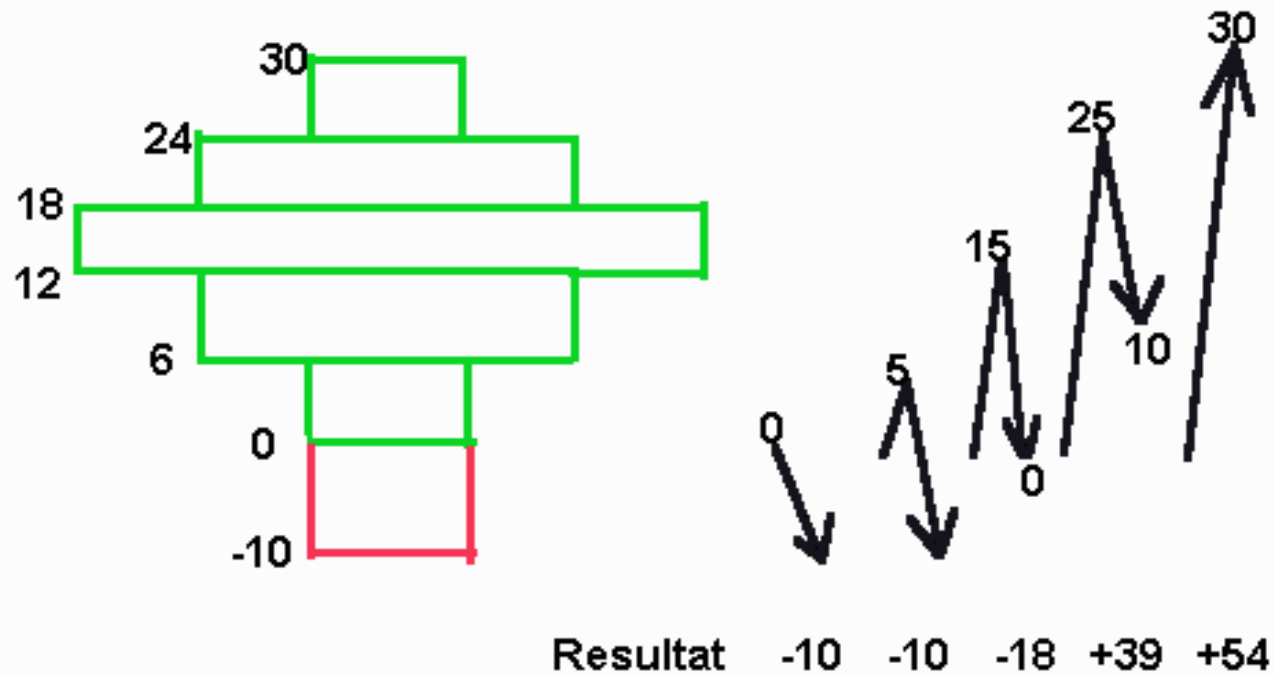
Gain maximum = 60

Gain moyen = 6

Rapport GM/Risque= 0,6

**On a une exposition moyenne pendant le trade de 1,75 contrats**

# La barrique



Gain maximum = 54

Gain moyen = 9

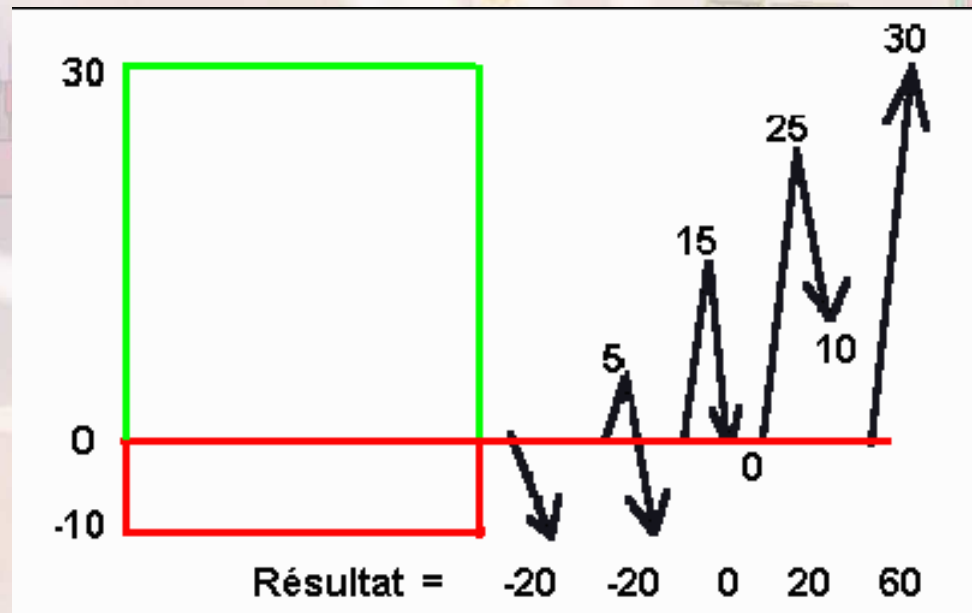
Rapport GM/Risque= 0,9

**On a une exposition moyenne pendant le trade de 1,6 contrats**

# MAIS

Toutes les possibilités de comportement des cours n'ont pas la même **PROBABILITE** de réalisation. Par exemple :

Si on applique un coef de proba de 30% 25% 15% 15% 15%



Nouveau gain moyen = +3

Nouveau GM/risque = 0.15



Toutes les possibilités de comportement des cours n'ont pas la même **PROBABILITE** de réalisation. Par exemple :

Si on applique un coef de proba de 30% 25% 15% 15% 15%

On obtient les résultats suivants:

|                   | <u><b>Barrique</b></u> |
|-------------------|------------------------|
| <u>Gain moyen</u> | 5.75                   |
| <u>GM/Risque</u>  | 0.57                   |

Toutes les possibilités de comportement des cours n'ont pas la même **PROBABILITE** de réalisation. Par exemple :

Si on applique un coef de proba de 30% 25% 15% 15% 15%

On obtient les résultats suivants:

|                   | <u>Triangle</u> | <u>Barrique</u> |
|-------------------|-----------------|-----------------|
| <u>Gain moyen</u> | 2               | 5.75            |
| <u>GM/Risque</u>  | 0.20            | 0.57            |

Toutes les possibilités de comportement des cours n'ont pas la même **PROBABILITE** de réalisation. Par exemple :

Si on applique un coef de proba de 30% 25% 15% 15% 15%

On obtient les résultats suivants:

|                   | <u>Pyramide</u> | <u>Triangle</u> | <u>Barrique</u> |
|-------------------|-----------------|-----------------|-----------------|
| <u>Gain moyen</u> | 0               | 2               | 5.75            |
| <u>GM/Risque</u>  | 0               | 0.20            | 0.57            |

**Si on multiplie les tests avec des comportements des cours différents, on s'aperçoit que la barrique surperforme largement les autres gestions de position.**

## Faites votre choix :

- Le confort mental avec l'impression d'être en sécurité

Ou bien...

- Renoncer au confort et se mettre en réelle sécurité.



# Mogalef Trading

"There's no certitude, only opportunities" V

## PDF de cette conférence:



The screenshot shows the Mogalef Trading website interface. At the top, the logo "Mogalef Trading" is displayed with the tagline "There's no certitude, only opportunities." Below the logo is a navigation menu with links for HOME, SYSTEMS NEWS, INDICATORS, TOOLS, PRIVATES CLUBS, PRACTICE WITH MOGALEF, and PANIER. A banner for "Conferences SALON AT 2014" is visible. The main content area features a news article titled "NEW : MOGALEF TREND FILTER" by Eric Lefort, dated August 5, 2014. The article text states: "Mogalef Trend Filter is actually operational. It allows you to automatically detect the trend, backtest it in the past and use it at the moment. To see the video 'how to use it' just clic. Le Mogalef Trend Filter est actuellement opérationnel. Il vous permet de détecter automatiquement la tendance, de backtester sur le passé et de l'utiliser en live. Pour voir la vidéo 'Comment l'utiliser' cliquez sur le lien." Below the article is a "SEE VIDEO" button. To the right of the article is a promotional box for "Subscriptions to Mogalef Clubs" offering a "5% OFF" for "4 months" (valid until 2014-12-31) with a "SUBSCRIBE NOW!" button. The background of the website features a blurred image of a person's hands holding a pen over a document, with a financial candlestick chart overlaid.

**1 mois gratuit outils  
indicateurs et  
systèmes Mogalef**

[elefort@Mogalef.com](mailto:elefort@Mogalef.com)

Offre valable jusqu'au 25 septembre 2014